

# **GOLDMAN SACHS EUROPE EQUITY FUND (NL)**

Voorheen bekend als: NN Europe Fund

---

Jaarverslag 2022

# Inhoudsopgave

1.	ALGEMENE INFORMATIE .....	3
2.	BESTUURSVERSLAG .....	4
3.	JAARREKENING 2022 .....	43
3.1	Balans .....	44
3.2	Winst-en-verliesrekening .....	45
3.3	Kasstroomoverzicht .....	46
3.4	Toelichting .....	47
3.5	Toelichting op de balans .....	54
3.6	Toelichting op de winst-en-verliesrekening .....	61
3.7	Overige algemene toelichtingen .....	63
3.8	Toelichting Aandelenklasse P .....	66
3.9	Toelichting Aandelenklasse I .....	69
3.10	Toelichting Aandelenklasse U .....	72
3.11	Toelichting Aandelenklasse G .....	75
3.12	Toelichting Aandelenklasse Z .....	78
3.13	Samenstelling van de beleggingen .....	81
4.	OVERIGE GEGEVENS .....	83
4.1	Sustainable Finance Disclosure Regulation (SFDR) .....	83
4.2	Statutaire bepalingen omtrent resultaatbestemming .....	83
4.3	Bestuurdersbelangen .....	83
4.4	Controleverklaring van de onafhankelijke accountant .....	84
5.	BIJLAGE – MODEL VOOR DE PERIODIEKE INFORMATIEVERSCHEFFING VOOR FINANCIËLE PRODUCTEN .....	91

## 1. ALGEMENE INFORMATIE

(Subfonds van Goldman Sachs Paraplufonds 1 N.V.)

### **Directie en beheerder**

Goldman Sachs Asset Management B.V.  
Prinses Beatrixlaan 35  
2595 AK Den Haag  
Internet: [www.gsam.com/responsible-investing](http://www.gsam.com/responsible-investing)

### **Directieleden Goldman Sachs Asset Management B.V.**

P. den Besten  
H.W.D.G. Borrie  
M.C.M. Canisius  
G.E.M. Cartigny  
M.C.J. Grobbe  
V. van Nieuwenhuijzen  
B.G.J. van Overbeek

### **Bewaarder**

The Bank of New York Mellon SA/NV  
Strawinskylaan 337  
1077 XX Amsterdam

### **Accountant**

PricewaterhouseCoopers Accountants N.V.  
Fascinatio Boulevard 350  
3065 WB Rotterdam

### **Fund Agent**

ING Bank N.V.  
Bijlmerplein 888  
1102 MG Amsterdam

### **Bankier**

The Bank of New York Mellon SA/NV  
Boulevard Anspachlaan 1  
1000 B-Brussel  
België

### **Transfer Agent**

The Bank of New York Mellon SA/NV, Amsterdam Branch  
Strawinskylaan 337  
1077 XX Amsterdam

## 2. BESTUURSVERSLAG

### 2.1 Kerncijfers Aandelenklasse P

		2022	2021	2020	2019	2018
Eigen vermogen (x 1.000)	€	106.402	126.482	106.793	125.945	113.609
Aantal geplaatste aandelen (stuks)		3.264.386	3.369.079	3.617.627	3.893.182	4.316.645
Intrinsieke waarde per aandeel	€	32,59	37,54	29,52	32,35	26,32
Transactieprijs	€	32,66	37,62	29,50	32,43	26,37
Uitgekeerd dividend per aandeel	€	1,05	0,76	1,23	1,00	0,92
Netto rendement Aandelenklasse	%	-10,29	29,98	-4,67	26,98	-11,62
Rendement van de index	%	-9,49	25,13	-3,32	26,05	-10,57
Relatief rendement	%	-0,80	4,85	-1,35	0,93	-1,05

#### Meerjarenoverzicht in totalen

Bedragen x € 1.000	2022	2021	2020	2019	2018
Inkomsten	4.598	4.086	3.146	4.910	4.790
Bedrijfslasten	-823	-871	-767	-904	-956
Waardeveranderingen	-16.732	27.528	-8.981	25.161	-18.977
<b>Totaal beleggingsresultaat</b>	<b>-12.957</b>	<b>30.743</b>	<b>-6.602</b>	<b>29.167</b>	<b>-15.143</b>

#### Meerjarenoverzicht per aandeel

Bedragen x € 1	2022	2021	2020	2019	2018
Inkomsten	1,39	1,17	0,85	1,20	1,08
Bedrijfslasten	-0,25	-0,25	-0,21	-0,22	-0,22
Waardeveranderingen	-5,04	7,90	-2,42	6,15	-4,27
<b>Totaal beleggingsresultaat</b>	<b>-3,90</b>	<b>8,82</b>	<b>-1,78</b>	<b>7,13</b>	<b>-3,41</b>

## 2.1.1 Toelichting op de kerncijfers Aandelenklasse P

### Opgenomen periode

De vermelde cijfers hebben betrekking op 31 december respectievelijk op de periode 1 januari tot en met 31 december van het betreffende jaar, tenzij anders vermeld.

### Intrinsieke waarde per aandeel

De intrinsieke waarde van Aandelenklasse P van het Subfonds wordt iedere beursdag door de beheerder vastgesteld. De intrinsieke waarde per aandeel van Aandelenklasse P wordt bepaald door de waarde van Aandelenklasse P te delen door het aantal op de dag van vaststelling bij beleggers uitstaande, geplaatste aandelen van Aandelenklasse P.

### Transactieprijs

De transactieprijs van Aandelenklasse P van het Subfonds wordt iedere beursdag vastgesteld door de beheerder en is gebaseerd op de intrinsieke waarde per aandeel van Aandelenklasse P met een vaste op- of afslag ter vergoeding van de aan- of verkoopkosten van de onderliggende 'fysieke' beleggingen. Deze vergoeding dient ter bescherming van de zittende aandeelhouders van het Subfonds en komt ten goede aan het Subfonds.

Indien geen transactie heeft plaatsgevonden op deze beursdag is de opgenomen transactieprijs gelijk aan de intrinsieke waarde.

### Netto rendement

Het netto rendement van Aandelenklasse P van het Subfonds is gebaseerd op de intrinsieke waarde per aandeel rekening houdend met (eventuele) dividenduitkeringen. Het relatief rendement betreft het verschil tussen het netto rendement van Aandelenklasse P van het Subfonds en het rendement van de index.

### Gemiddeld aantal aandelen

Het gemiddeld aantal aandelen, zoals dat wordt gebruikt in de berekening van het meerjarenoverzicht per aandeel, wordt bepaald als het gewogen gemiddelde van de uitstaande aandelen op dagbasis, gebaseerd op het aantal dagen dat de intrinsieke waardebepaling plaatsvindt gedurende de verslaggevingsperiode.

### Kerncijfers per aandeel

De berekende uitkomst in het meerjarenoverzicht per aandeel kan door het moment en aantal van toe- en uittredingen in combinatie met volatiliteit in de resultaatsontwikkeling gedurende de verslaggevingsperiode een afwijkend beeld geven wanneer dit wordt vergeleken met de koersontwikkeling per aandeel over de verslaggevingsperiode.

## 2.2 Kerncijfers Aandelenklasse I

		2022	2021	2020	2019	2018
Eigen vermogen (x 1.000)	€	-	-	10.030	19.412	8.668
Aantal geplaatste aandelen (stuks)		-	1	94.347	130.799	69.835
Intrinsieke waarde per aandeel	€	-	122,87	106,31	148,41	124,12
Transactieprijs	€	-	123,13	106,25	148,78	124,37
Uitgekeerd dividend per aandeel	€	-	14,86	33,08	8,90	4,36
Netto rendement Aandelenklasse	%	-2,17	30,10	-4,42	27,25	-11,39
Rendement van de index	%	-3,84	25,13	-3,32	26,05	-10,57
Relatief rendement	%	1,67	4,97	-1,10	1,20	-0,82

### Meerjarenoverzicht in totalen

Bedragen x € 1.000	2022	2021	2020	2019	2018
Inkomsten	-	360	493	535	936
Bedrijfslasten	-	-47	-67	-68	-115
Waardeveranderingen	-	2.242	-1.733	2.663	-2.009
<b>Totaal beleggingsresultaat</b>	<b>-</b>	<b>2.555</b>	<b>-1.307</b>	<b>3.130</b>	<b>-1.188</b>

### Meerjarenoverzicht per aandeel

Bedragen x € 1	2022	2021	2020	2019	2018
Inkomsten	0,00	4,67	4,15	5,23	5,45
Bedrijfslasten	0,00	-0,61	-0,56	-0,66	-0,67
Waardeveranderingen	0,00	29,07	-14,59	26,03	-11,70
<b>Totaal beleggingsresultaat</b>	<b>0,00</b>	<b>33,13</b>	<b>-11,00</b>	<b>30,60</b>	<b>-6,92</b>

## 2.2.1 Toelichting op de kerncijfers Aandelenklasse I

### Opgenomen periode

De vermelde cijfers hebben betrekking op 31 december respectievelijk op de periode 1 januari tot en met 31 december van het betreffende jaar, tenzij anders vermeld.

Op 31 januari 2022 is de laatste aandeelhouder uit Aandelenklasse I van het Fonds gestapt. De onder 2022 vermelde cijfers hebben betrekking op de periode 1 januari tot en met 31 januari 2022.

### Intrinsieke waarde per aandeel

De intrinsieke waarde van Aandelenklasse I van het Subfonds wordt iedere beursdag door de beheerder vastgesteld. De intrinsieke waarde per aandeel van Aandelenklasse I wordt bepaald door de waarde van Aandelenklasse I te delen door het aantal op de dag van vaststelling bij beleggers uitstaande, geplaatste aandelen van Aandelenklasse I.

### Transactieprijs

De transactieprijs van Aandelenklasse I van het Subfonds wordt iedere beursdag vastgesteld door de beheerder en is gebaseerd op de intrinsieke waarde per aandeel van Aandelenklasse I met een vaste op- of afslag ter vergoeding van de aan- of verkoopkosten van de onderliggende 'fysieke' beleggingen. Deze vergoeding dient ter bescherming van de zittende aandeelhouders van het Subfonds en komt ten goede aan het Subfonds.

Indien geen transactie heeft plaatsgevonden op deze beursdag is de opgenomen transactieprijs gelijk aan de intrinsieke waarde.

### Netto rendement

Het netto rendement van Aandelenklasse I van het Subfonds is gebaseerd op de intrinsieke waarde per aandeel rekening houdend met (eventuele) dividenduitkeringen. Het relatief rendement betreft het verschil tussen het netto rendement van Aandelenklasse I van het Subfonds en het rendement van de index.

### Gemiddeld aantal aandelen

Het gemiddeld aantal aandelen, zoals dat wordt gebruikt in de berekening van het meerjarenoverzicht per aandeel, wordt bepaald als het gewogen gemiddelde van de uitstaande aandelen op dagbasis, gebaseerd op het aantal dagen dat de intrinsieke waardebepaling plaatsvindt gedurende de verslaggevingsperiode.

### Kerncijfers per aandeel

De berekende uitkomst in het meerjarenoverzicht per aandeel kan door het moment en aantal van toe- en uittrekkingen in combinatie met volatiliteit in de resultaatsontwikkeling gedurende de verslaggevingsperiode een afwijkend beeld geven wanneer dit wordt vergeleken met de koersontwikkeling per aandeel over de verslaggevingsperiode.

## 2.3 Kerncijfers Aandelenklasse U

		2022	2021	2020	2019	2018
Eigen vermogen (x 1.000)	€	50.109	59.292	49.111	48.315	41.243
Aantal geplaatste aandelen (stuks)		2.138.289	2.277.784	2.460.665	2.317.003	2.521.389
Intrinsieke waarde per aandeel	€	23,43	26,03	19,96	20,85	16,36
Transactieprijs	€	23,48	26,09	19,95	20,90	16,39
Uitgekeerd dividend per aandeel*	€	0,79	0,49	0,69	0,66	0,64
Netto rendement Aandelenklasse	%	-9,97	30,42	-4,29	27,48	-11,34
Rendement van de index	%	-9,49	25,13	-3,32	26,05	-10,57
Relatief rendement	%	-0,48	5,29	-0,97	1,43	-0,77

\* Het dividend wordt niet uitgekeerd daar dit dividend door de fondsbeheerder volledig in de aandelenklasse van het Subfonds wordt herbelegd.

### Meerjarenoverzicht in totalen

Bedragen x € 1.000	2022	2021	2020	2019	2018
Inkomsten	2.129	1.919	1.302	1.816	1.747
Bedrijfslasten	-208	-221	-168	-178	-188
Waardeveranderingen	-7.726	12.925	-2.527	9.282	-6.833
<b>Totaal beleggingsresultaat</b>	<b>-5.805</b>	<b>14.623</b>	<b>-1.393</b>	<b>10.920</b>	<b>-5.274</b>

### Meerjarenoverzicht per aandeel

Bedragen x € 1	2022	2021	2020	2019	2018
Inkomsten	0,97	0,80	0,56	0,75	0,66
Bedrijfslasten	-0,09	-0,09	-0,07	-0,07	-0,07
Waardeveranderingen	-3,52	5,40	-1,08	3,86	-2,57
<b>Totaal beleggingsresultaat</b>	<b>-2,64</b>	<b>6,11</b>	<b>-0,59</b>	<b>4,54</b>	<b>-1,98</b>



### 2.3.1 Toelichting op de kerncijfers Aandelenklasse U

#### Opgenomen periode

De vermelde cijfers hebben betrekking op 31 december respectievelijk op de periode 1 januari tot en met 31 december van het betreffende jaar, tenzij anders vermeld.

#### Intrinsieke waarde per aandeel

De intrinsieke waarde van Aandelenklasse U van het Subfonds wordt iedere beursdag door de beheerder vastgesteld. De intrinsieke waarde per aandeel van Aandelenklasse U wordt bepaald door de waarde van Aandelenklasse U te delen door het aantal op de dag van vaststelling bij beleggers uitstaande, geplaatste aandelen van Aandelenklasse U.

#### Transactieprijs

De transactieprijs van Aandelenklasse U van het Subfonds wordt iedere beursdag vastgesteld door de beheerder en is gebaseerd op de intrinsieke waarde per aandeel van Aandelenklasse U met een vaste op- of afslag ter vergoeding van de aan- of verkoopkosten van de onderliggende 'fysieke' beleggingen. Deze vergoeding dient ter bescherming van de zittende aandeelhouders van het Subfonds en komt ten goede aan het Subfonds.

Indien geen transactie heeft plaatsgevonden op deze beursdag is de opgenomen transactieprijs gelijk aan de intrinsieke waarde.

#### Netto rendement

Het netto rendement van Aandelenklasse U van het Subfonds is gebaseerd op de intrinsieke waarde per aandeel rekening houdend met (eventuele) dividenduitkeringen. Het relatief rendement betreft het verschil tussen het netto rendement van Aandelenklasse U van het Subfonds en het rendement van de index.

#### Gemiddeld aantal aandelen

Het gemiddeld aantal aandelen, zoals dat wordt gebruikt in de berekening van het meerjarenoverzicht per aandeel, wordt bepaald als het gewogen gemiddelde van de uitstaande aandelen op dagbasis, gebaseerd op het aantal dagen dat de intrinsieke waardebepaling plaatsvindt gedurende de verslaggevingsperiode.

#### Kerncijfers per aandeel

De berekende uitkomst in het meerjarenoverzicht per aandeel kan door het moment en aantal van toe- en uittredingen in combinatie met volatiliteit in de resultaatsontwikkeling gedurende de verslaggevingsperiode een afwijkend beeld geven wanneer dit wordt vergeleken met de koersontwikkeling per aandeel over de verslaggevingsperiode.

## 2.4 Kerncijfers Aandelenklasse G

		2022	2021	2020	2019	2018
Eigen vermogen (x 1.000)	€	6.857	8.017	7.111	8.108	6.992
Aantal geplaatste aandelen (stuks)		379.260	397.194	457.217	496.329	542.786
Intrinsieke waarde per aandeel	€	18,08	20,18	15,55	16,34	12,88
Transactieprijs	€	18,12	20,23	15,54	16,38	12,91
Uitgekeerd dividend per aandeel*	€	0,53	0,39	0,51	0,46	0,42
Netto rendement Aandelenklasse	%	-10,43	29,78	-4,79	26,81	-11,81
Rendement van de index	%	-9,49	25,13	-3,32	26,05	-10,57
Relatief rendement	%	-0,94	4,65	-1,47	0,76	-1,24

\* Het dividend wordt niet uitgekeerd daar dit dividend door de fondsbeheerder volledig in de Aandelenklasse van het Subfonds wordt herbelegd.

### Meerjarenoverzicht in totalen

Bedragen x € 1.000	2022	2021	2020	2019	2018
Inkomsten	291	264	207	306	295
Bedrijfslasten	-66	-69	-64	-71	-75
Waardeveranderingen	-1.048	1.781	-574	1.562	-1.176
<b>Totaal beleggingsresultaat</b>	<b>-823</b>	<b>1.976</b>	<b>-431</b>	<b>1.797</b>	<b>-956</b>

### Meerjarenoverzicht per aandeel

Bedragen x € 1	2022	2021	2020	2019	2018
Inkomsten	0,75	0,63	0,44	0,60	0,52
Bedrijfslasten	-0,17	-0,16	-0,13	-0,14	-0,13
Waardeveranderingen	-2,69	4,24	-1,21	3,05	-2,08
<b>Totaal beleggingsresultaat</b>	<b>-2,11</b>	<b>4,71</b>	<b>-0,90</b>	<b>3,51</b>	<b>-1,69</b>

## 2.4.1 Toelichting op de kerncijfers Aandelenklasse G

### Opgenomen periode

De vermelde cijfers hebben betrekking op 31 december respectievelijk op de periode 1 januari tot en met 31 december van het betreffende jaar, tenzij anders vermeld.

### Intrinsieke waarde per aandeel

De intrinsieke waarde van Aandelenklasse G van het Subfonds wordt iedere beursdag door de beheerder vastgesteld. De intrinsieke waarde per aandeel van Aandelenklasse G wordt bepaald door de waarde van Aandelenklasse G te delen door het aantal op de dag van vaststelling bij beleggers uitstaande, geplaatste aandelen van Aandelenklasse G.

### Transactieprijs

De transactieprijs van Aandelenklasse G van het Subfonds wordt iedere beursdag vastgesteld door de beheerder en is gebaseerd op de intrinsieke waarde per aandeel van Aandelenklasse G met een vaste op- of afslag ter vergoeding van de aan- of verkoopkosten van de onderliggende 'fysieke' beleggingen. Deze vergoeding dient ter bescherming van de zittende aandeelhouders van het Subfonds en komt ten goede aan het Subfonds.

Indien geen transactie heeft plaatsgevonden op deze beursdag is de opgenomen transactieprijs gelijk aan de intrinsieke waarde.

### Netto rendement

Het netto rendement van Aandelenklasse G van het Subfonds is gebaseerd op de intrinsieke waarde per aandeel rekening houdend met (eventuele) dividenduitkeringen. Het relatief rendement betreft het verschil tussen het netto rendement van Aandelenklasse G van het Subfonds en het rendement van de index.

### Gemiddeld aantal aandelen

Het gemiddeld aantal aandelen, zoals dat wordt gebruikt in de berekening van het meerjarenoverzicht per aandeel, wordt bepaald als het gewogen gemiddelde van de uitstaande aandelen op dagbasis, gebaseerd op het aantal dagen dat de intrinsieke waardebepaling plaatsvindt gedurende de verslaggevingsperiode.

### Kerncijfers per aandeel

De berekende uitkomst in het meerjarenoverzicht per aandeel kan door het moment en aantal van toe- en uittredingen in combinatie met volatiliteit in de resultaatsontwikkeling gedurende de verslaggevingsperiode een afwijkend beeld geven wanneer dit wordt vergeleken met de koersontwikkeling per aandeel over de verslaggevingsperiode.

## 2.5 Kerncijfers Aandelenklasse Z

		2022	2021	2020	2019	2018
Eigen vermogen (x 1.000)	€	7.314	17.369	63.364	219.526	176.506
Aantal geplaatste aandelen (stuks)		290.188	573.295	2.325.626	7.260.101	7.211.525
Intrinsieke waarde per aandeel	€	25,20	30,30	27,25	30,24	24,48
Transactieprijs	€	25,25	30,36	27,23	30,31	24,52
Uitgekeerd dividend per aandeel	€	2,08	4,89	1,65	0,98	0,80
Netto rendement Aandelenklasse	%	-9,69	30,81	-4,01	27,84	-11,02
Rendement van de index	%	-9,49	25,13	-3,32	26,05	-10,57
Relatief rendement	%	-0,20	5,68	-0,69	1,79	-0,45

### Meerjarenoverzicht in totalen

Bedragen x € 1.000	2022	2021	2020	2019	2018
Inkomsten	649	975	4.622	8.025	7.317
Bedrijfslasten	-8	-23	-68	-98	-109
Waardeveranderingen	-2.147	7.178	-19.885	40.739	-31.035
<b>Totaal beleggingsresultaat</b>	<b>-1.506</b>	<b>8.130</b>	<b>-15.331</b>	<b>48.666</b>	<b>-23.827</b>

### Meerjarenoverzicht per aandeel

Bedragen x € 1	2022	2021	2020	2019	2018
Inkomsten	1,46	1,04	0,84	1,11	0,99
Bedrijfslasten	-0,02	-0,02	-0,01	-0,01	-0,01
Waardeveranderingen	-4,84	7,66	-3,61	5,66	-4,19
<b>Totaal beleggingsresultaat</b>	<b>-3,40</b>	<b>8,68</b>	<b>-2,78</b>	<b>6,76</b>	<b>-3,21</b>

## 2.5.1 Toelichting op de kerncijfers Aandelenklasse Z

### Opgenomen periode

De vermelde cijfers hebben betrekking op 31 december respectievelijk op de periode 1 januari tot en met 31 december van het betreffende jaar, tenzij anders vermeld.

### Intrinsieke waarde per aandeel

De intrinsieke waarde van Aandelenklasse Z van het Subfonds wordt iedere beursdag door de beheerder vastgesteld. De intrinsieke waarde per aandeel van Aandelenklasse Z wordt bepaald door de waarde van Aandelenklasse Z te delen door het aantal op de dag van vaststelling bij beleggers uitstaande, geplaatste aandelen van Aandelenklasse Z.

### Transactieprijs

De transactieprijs van Aandelenklasse Z van het Subfonds wordt iedere beursdag vastgesteld door de beheerder en is gebaseerd op de intrinsieke waarde per aandeel van Aandelenklasse Z met een vaste op- of afslag ter vergoeding van de aan- of verkoopkosten van de onderliggende 'fysieke' beleggingen. Deze vergoeding dient ter bescherming van de zittende aandeelhouders van het Subfonds en komt ten goede aan het Subfonds.

Indien geen transactie heeft plaatsgevonden op deze beursdag is de opgenomen transactieprijs gelijk aan de intrinsieke waarde.

### Netto rendement

Het netto rendement van Aandelenklasse Z van het Subfonds is gebaseerd op de intrinsieke waarde per aandeel rekening houdend met (eventuele) dividenduitkeringen. Het relatief rendement betreft het verschil tussen het netto rendement van Aandelenklasse Z van het Subfonds en het rendement van de index.

### Gemiddeld aantal aandelen

Het gemiddeld aantal aandelen, zoals dat wordt gebruikt in de berekening van het meerjarenoverzicht per aandeel, wordt bepaald als het gewogen gemiddelde van de uitstaande aandelen op dagbasis, gebaseerd op het aantal dagen dat de intrinsieke waardebepaling plaatsvindt gedurende de verslaggevingsperiode.

### Kerncijfers per aandeel

De berekende uitkomst in het meerjarenoverzicht per aandeel kan door het moment en aantal van toe- en uittredingen in combinatie met volatiliteit in de resultaatsontwikkeling gedurende de verslaggevingsperiode een afwijkend beeld geven wanneer dit wordt vergeleken met de koersontwikkeling per aandeel over de verslaggevingsperiode.

## 2.6 Algemene fondsinformatie

Goldman Sachs Europe Equity Fund (NL) (hierna aangegeven als 'Subfonds') maakt deel uit van Goldman Sachs Paraplufonds 1 N.V. (voor meer informatie zie paragraaf 2.14 Structuur). Het jaarverslag van Goldman Sachs Paraplufonds 1 N.V. (hierna aangegeven als het 'Fonds') is beschikbaar op de website van de beheerder.

Het Subfonds heeft geen medewerkers in dienst. De directie van het Fonds wordt gevoerd door Goldman Sachs Asset Management B.V. ('GSAM'), gevestigd te Den Haag. GSAM is tevens de beheerder van het Subfonds en beschikt in die hoedanigheid over een vergunning van de Autoriteit Financiële Markten (AFM) uit hoofde van de Wet op het financieel toezicht (Wft). Alle aandelen in GSAM (voorheen: NN Investment Partners B.V.) worden gehouden door Goldman Sachs Asset Management International Holdings B.V. (voorheen: NN Investment Partners International Holdings B.V.). Beide entiteiten maken deel uit van The Goldman Sachs Group, Inc (hierna aangegeven als 'Goldman Sachs'). Tot 11 april 2022 maakten beide entiteiten deel uit van NN Group N.V.

Goldman Sachs is beursgenoteerd aan de New York Stock Exchange en kwalificeert als een bank holding company onder Amerikaanse wetgeving. Goldman Sachs is een wereldwijd opererende financiële instelling en biedt - door middel van een grote verscheidenheid van toonaangevende bedrijven en dochterondernemingen -particulieren, bedrijven en instellingen (geïntegreerde) financiële diensten aan.

De Stichting Autoriteit Financiële Markten ("AFM") en De Nederlandsche Bank N.V. ("DNB") treden op als toezichhouders. De AFM is belast met het gedragstoezicht op grond van de Wft. Het prudentieel toezicht wordt uitgeoefend door DNB.

## 2.7 Overname NN Investment Partners (NN IP)

Op 18 augustus 2021 hebben NN Group en Goldman Sachs gezamenlijk besloten dat NN Investment Partners Holding N.V. wordt overgenomen door Goldman Sachs. NN Investment Partners B.V. als beheerder van de NN IP fondsen is onderdeel van deze overname. De overname heeft op 11 april 2022 plaatsgevonden. Met de overname beoogt Goldman Sachs hun groeistrategie verder vorm te geven en hun vermogensbeheerplatform te verbreden.

De managementstructuur van de beheerder van de NN IP fondsen zal ongewijzigd blijven, de directie van NN IP blijft verantwoordelijk voor de beheerste bedrijfsvoering van de activiteiten. De directie van NN IP zal ook verantwoordelijk blijven voor de naleving van alle relevante wet- en regelgeving.

## 2.8 Wijziging namen per 6 maart 2023

Op 6 maart 2023 is de naam van het Subfonds alsmede dat van NN Paraplufonds 1 N.V. gewijzigd. Tevens zijn de namen van de juridische entiteiten van NN IP gewijzigd. In het jaarverslag 2022 zijn de nieuwe namen gehanteerd zoals deze met ingang van 6 maart 2023 gelden.

Naam vanaf 6 maart 2023	Naam tot 6 maart 2023
Goldman Sachs Europe Equity Fund (NL)	NN Europe Fund
Goldman Sachs Paraplufonds 1 N.V.	NN Paraplufonds 1 N.V.
Goldman Sachs Asset Management B.V.	NN Investment Partners B.V.
Goldman Sachs Asset Management International Holdings B.V.	NN Investment Partners International Holdings B.V.
Goldman Sachs Fund Holdings B.V.	NNIP Fund Holdings B.V.
<a href="http://www.gsam.com/responsible-investing">www.gsam.com/responsible-investing</a>	<a href="http://www.nnip.com">www.nnip.com</a>

## 2.9 Doelstelling

Het Subfonds stelt zich ten doel om door middel van actief beheer te komen tot een beter totaal rendement op lange termijn dan de index.

## 2.10 Beleggingsbeleid

Het Subfonds belegt zijn vermogen hoofdzakelijk in (certificaten van) aandelen (daaronder begrepen claims, winst- en oprichtersbewijzen en soortgelijke waardepapieren dan wel opties, warrants ter verkrijging of vervreemding van dergelijke effecten) in rechtspersonen die hun zetel hebben in landen die deel uitmaken van geografisch Europa, inclusief Oost-Europa, Rusland en Turkije, dan wel waarvan de daarbij betrokken ondernemingen in deze landen hun hoofdactiviteit(-en) hebben. De beleggingen zijn gespreid over diverse landen en sectoren.

Het Subfonds maakt gebruik van zowel fundamentele als kwantitatieve analyse om bedrijven met een aantrekkelijk rendementsprofiel te selecteren. Het Subfonds incorporeert ook duurzaamheidscriteria in haar bedrijfsanalyse. Het Subfonds wordt actief beheerd teneinde te beleggen in bedrijven met een aantrekkelijk risico- en rendementsprofiel, waarbij afwijkingsgrenzen gehanteerd worden ten opzichte van de index. De samenstelling van de beleggingen van het Subfonds kan derhalve materieel afwijken van die van de index. De vergelijkingsmaatstaf is een representatieve weergave van het beleggingsuniversum. Het Subfonds kan beleggen in effecten die geen onderdeel uitmaken van de index.

Het Subfonds promoot ecologische- en/of sociale kenmerken, zoals beschreven in artikel 8 van Verordening (EU) 2019/2088 (betreffende informatieverschaffing over duurzaamheid in de financiële dienstensector, welke verordening van tijd tot tijd kan worden gewijzigd of aangevuld).

Het Subfonds past actief eigenaarschap toe evenals de ESG-integratiebenadering en normatieve criteria voor verantwoord beleggen van de beheerder.

Het Subfonds verbindt zich er niet toe om te beleggen in op taxonomie afgestemde ecologische duurzame beleggingen. Het is echter niet uitgesloten dat het Subfonds wordt blootgesteld aan onderliggende beleggingen die bijdragen aan mitigatie van de klimaatverandering en/of adaptatie aan de klimaatverandering (met inbegrip van onderliggende beleggingen die dat faciliteren en/of bijdragen aan de transitie). Momenteel wordt het aandeel van ecologisch duurzame beleggingen in het kader van de Taxonomieverordening (EU) 2020/852 van het Europees Parlement en de Raad van 18 juni 2020 (betreffende de totstandbrenging van een kader ter bevordering van duurzame beleggingen en tot wijziging van Verordening (EU) 2019/2088, welke verordening van tijd tot tijd kan worden gewijzigd) echter bij gebrek aan betrouwbare gegevens op 0% geschat.

Het beginsel “geen ernstige afbreuk doen” is alleen van toepassing op de onderliggende beleggingen van het financiële product die rekening houden met de EU-criteria voor ecologisch duurzame economische activiteiten. De onderliggende beleggingen van het resterende deel van dit financiële product houden geen rekening met de EU-criteria voor ecologisch duurzame economische activiteiten.

Het Subfonds heeft de mogelijkheid om de beleggingen zowel direct als indirect – bijvoorbeeld door het aangaan van exposure op de betreffende financiële instrumenten via derivaten of beleggingen in andere beleggingsfondsen – aan te houden.

Het Subfonds kan gebruik maken van derivaten zoals opties, futures, warrants, swaps en valutatermijntransacties. Deze kunnen worden toegepast voor het afdekken van risico's en efficiënt portefeuillebeheer. Daarbij kan sprake zijn van hefboomwerking waardoor de gevoeligheid van het Subfonds voor marktbevingen wordt vergroot. Bij het gebruik van derivaten wordt ervoor zorg gedragen dat de portefeuille als geheel binnen de beleggingsrestricties blijft. Het risicoprofiel behorende bij het type belegger waarop het Subfonds zich richt, wijzigt niet als gevolg van het gebruik van deze instrumenten.

Naast het bovenstaande geldt ten aanzien van het beleggingsbeleid van het Subfonds het volgende:

- er zal hoofzakelijk belegd worden in Europese valuta's. Tevens kan belegd worden in andere valuta's;
- indien de beheerder daartoe aanleiding ziet, kunnen risico's, zoals bijvoorbeeld valutarisico's, worden afgedekt ten opzichte van de index;
- voor zover het vermogen niet is belegd in de hiervoor genoemde financiële instrumenten, bestaat de mogelijkheid om het vermogen te beleggen in bepaalde geldmarktinstrumenten (bijvoorbeeld certificates of deposit en commercial paper), geldmarkt beleggingsfondsen of aan te houden in de vorm van liquide middelen;
- extra inkomsten kunnen worden gegenereerd door het aangaan van "repurchase agreements" ("repo's") en "lending transacties" (uitlenen van effecten uit de beleggingsportefeuille);
- de 'global exposure' van dit Subfonds wordt bepaald volgens de 'commitment' methode;
- in afwijking van hetgeen daaromtrent in het prospectus vermeld staat wordt over de door dit Subfonds gebruikte hefboomfinanciering geen verantwoording afgelegd in het jaarverslag;
- de beheerder van Goldman Sachs Paraplufonds 1 N.V heeft de bevoegdheid om als debiteur kortlopende leningen aan te gaan ten behoeve van het Subfonds;
- transacties met gelieerde partijen zullen tegen marktconforme voorwaarden plaatsvinden;
- het Subfonds belegt, in lijn met het beleggingsbeleid, in financiële instrumenten. De belangrijke aandelenmarkten bevinden zich in Europa. Mogelijke voorbeelden zijn Londen, Parijs en Frankfurt;
- het Subfonds zal in totaal niet meer dan tien procent van het beheerde vermogen beleggen in rechten van deelnemingen in andere beleggingsinstellingen.

## 2.11 Dividendbeleid

Het Subfonds voert een actief dividendbeleid dat erop gericht is de winst over elk boekjaar uiterlijk 8 maanden na afloop van het boekjaar uit te keren. Het management kan overwegen om tussentijdse dividenden uit te keren of meer dan de jaarlijkse winst uit te keren. Het bedrag en de frequentie van uitkeringen kunnen van jaar tot jaar fluctueren en kunnen nul zijn. De uitkeringen kunnen per aandelenklasse variëren evenals de betalingswijze van de uitkering.

## 2.12 Index

MSCI Europe (NR).

## 2.13 Uitbesteding werkzaamheden

### Uitbesteding fondsadministratie

De beheerder van het Fonds heeft de fondsadministratie uitbesteed aan The Bank of New York Mellon SA/NV. Deze uitbesteding heeft onder meer betrekking op het berekenen van de intrinsieke waarde, de boekhouding en het verrichten van betalingen. De beheerder blijft verantwoordelijk voor de kwaliteit en continuïteit van deze diensten.

### Uitbesteding financiële rapportages

De beheerder van het Fonds heeft het opstellen van meerdere financiële rapportages, waaronder de (half)jaarverslagen van de Nederlandse GSAM fondsen, aan Solutional Netherlands B.V. uitbesteed. De beheerder blijft verantwoordelijk voor de kwaliteit en continuïteit van de financiële rapportages.



## 2.14 Structuur

Het Fonds is een beleggingsmaatschappij met veranderlijk kapitaal zoals omschreven in artikel 76a van Boek 2 van het Burgerlijk Wetboek met een open end structuur. Het Fonds zal, bijzondere omstandigheden uitgezonderd, in beginsel iedere beursdag aandelen kunnen uitgeven of inkopen.

Het Fonds is een instelling voor collectieve belegging in effecten (icbe) in de zin van de Wet op het financieel toezicht (Wft). GSAM treedt op als beheerder van een icbe als bedoeld in artikel 1:1 Wft en beschikt in die hoedanigheid over een vergunning als bedoeld in artikel 2:69b lid 1, aanhef en onderdeel a van de Wft van de AFM.

Het Fonds heeft een zogenaamde paraplustructuur, hetgeen betekent dat de gewone aandelen zijn onderverdeeld in verschillende series aandelen, waarbij elke serie aandelen correspondeert met een afzonderlijk Subfonds. Goldman Sachs Paraplufonds 1 N.V. is juridisch eigenaar van het vermogen dat wordt toegerekend aan de afzonderlijke Subfondsen.

Een Subfonds is een administratief afgescheiden gedeelte van het vermogen van het Fonds waarvoor een separaat beleggingsbeleid wordt gevoerd. In de Wft is vastgelegd dat alle normen die (mede) zijn gericht tot het Fonds ook van toepassing zijn op de Subfondsen. Het in elk Subfonds te storten of daaraan toe te rekenen gedeelte van het vermogen van het Fonds wordt overeenkomstig een specifiek beleggingsbeleid afzonderlijk belegd. Zowel de positieve als de negatieve waardeveranderingen in de beleggingsportefeuille van een Subfonds komen ten gunste respectievelijk ten laste van het desbetreffende Subfonds.

Een Subfonds heeft een afgescheiden vermogen waarvoor een wettelijke rangregeling geldt. Hierdoor dient het vermogen van een Subfonds alleen ter voldoening van vorderingen die voortvloeien uit schulden die verband houden met het beheer en het bewaren van het Subfonds en de aandelen in dat Subfonds.

Een Subfonds is onderverdeeld in één of meerdere Aandelenklassen. De Aandelenklassen binnen een Subfonds kunnen onderling verschillen op het vlak van kosten- en vergoedingenstructuur, het minimumbedrag van eerste inleg, eisen aan de hoedanigheid van de beleggers, de valuta waarin de intrinsieke waarde is uitgedrukt, etc.

### Overzicht karakteristieken per Aandelenklasse per 31-12-2022

#### Aandelenklasse P

Hoedanigheid beleggers	Dit is een beursgenoteerde aandelenklasse bestemd voor particuliere (niet professionele) beleggers.
Juridische naam	Goldman Sachs Europe Equity Fund (NL) - P
Commerciële naam	Goldman Sachs Europe Equity Fund (NL)
Handelssymbool	GSEUF
ISIN code	NL0000292332
Managementvergoeding	0,60%
Vaste Overige Kostenvergoeding	0,13%

#### Aandelenklasse I

Hoedanigheid beleggers	Dit is een aandelenklasse bestemd voor professionele beleggers.
Juridische naam	Goldman Sachs Europe Equity Fund (NL) - I
Commerciële naam	Goldman Sachs Europe Equity Fund (NL) - I
ISIN code	NL0010623153
Managementvergoeding	0,41%

**Overzicht karakteristieken per Aandelenklasse per 31-12-2022**

**Aandelenklasse U**

Hoedanigheid beleggers	Dit is een aandelenklasse bestemd voor aan de beheerder gelieerde verzekeraars ten behoeve van vermogensopbouw.
Juridische naam	Goldman Sachs Europe Equity Fund (NL) - U
Commerciële naam	Goldman Sachs Europa Aandelen Fonds (NL)
ISIN code	NL0010623161
Managementvergoeding	0,33%

**Aandelenklasse G**

Hoedanigheid beleggers	Dit is een aandelenklasse bestemd voor door de beheerder goedgekeurde verzekeraars ten behoeve van vermogensopbouw in het kader van zgn. unit linked beleggingsverzekeringen.
Juridische naam	Goldman Sachs Europe Equity Fund (NL) - G
Commerciële naam	Europa Aandelen Fonds
ISIN code	NL0010623179
Managementvergoeding	0,84%

**Aandelenklasse Z**

Hoedanigheid beleggers	Dit is een aandelenklasse bestemd voor andere door de beheerder beheerde icbe's en beleggingsinstellingen dan wel professionele beleggers die de managementvergoeding betalen aan de beheerder zelf of aan een aan de beheerder gelieerde partij.
Juridische naam	Goldman Sachs Europe Equity Fund (NL) - Z
Commerciële naam	Goldman Sachs Europe Equity Fund (NL) - Z
ISIN code	NL0010623187

**Op- en afslagvergoeding**

Opslagvergoeding	0,20%
Afslagvergoeding	0,06%
Maximale opslagvergoeding	0,40%
Maximale afslagvergoeding	0,40%

**Toelichting vergoedingen**

**Managementvergoeding**

Aan de aandelenklasse wordt een managementvergoeding in rekening gebracht per jaar, te herleiden naar een percentage op dagbasis dat wordt berekend over het totale vermogen van de aandelenklasse aan het einde van iedere dag.

**Vaste Overige Kostenvergoeding**

Naast de managementvergoeding worden overige kosten ten laste van de aandelenklasse gebracht. Deze kosten worden middels een vaste vergoeding per jaar, de Vaste Overige Kostenvergoeding ("VOK"), in rekening gebracht, te herleiden naar een percentage op dagbasis dat wordt berekend over het totale vermogen van de aandelenklasse aan het einde van iedere dag.

**Overige kosten**

Ten laste van de aandelenklasse kunnen Overige kosten in rekening worden gebracht. Deze kosten worden, voor zover van toepassing, nader onderbouwd in de toelichting op de betreffende aandelenklasse zoals opgenomen in de jaarrekening.

### Op- en afslagvergoeding

Betreft aan aandeelhouders in rekening gebrachte vergoeding bij aan- of verkoop van aandelen in het Subfonds. De vergoeding, die wordt berekend door middel van een procentuele op- dan wel afslag op de intrinsieke waarde, dient ter bescherming van de zittende aandeelhouders van het Subfonds en komt ten goede aan het Subfonds.

Het actuele percentage van de op- en afslag wordt gepubliceerd op de website van de beheerder en kan derhalve fluctueren. Dit percentage kan zonder voorafgaande mededeling worden aangepast, indien de beheerder dit noodzakelijk acht ter bescherming van de zittende aandeelhouders van het Subfonds.

### Maximale op- en afslagvergoeding

De beheerder heeft uit oogpunt van transparantie een maximum percentage vastgesteld over de intrinsieke waarde van de aandelen. In uitzonderlijke marktomstandigheden, zulks ter discretie van de beheerder, kan de beheerder in het belang van de zittende aandeelhouders van het Subfonds een hoger percentage hanteren dan het op dat moment voor het Subfonds geldende maximum percentage. Daarnaast kan de beheerder in het belang van de zittende aandeelhouders een hoger percentage hanteren dan het op dat moment voor het Subfonds geldende (maximum) percentage in het geval van exceptionele, omvangrijke opdrachten tot aan- en verkoop betreffende aandelen in het Subfonds, zulks ter vergoeding van de daarmee verband houdende additionele transactiekosten.

## 2.15 Uitgifte en inkoop van aandelen

Het Fonds is een open end beleggingsmaatschappij, hetgeen betekent dat de directie van het Fonds, behoudens uitzonderlijke situaties, op verzoek van beleggers (ingekochte) aandelen zal uitgeven en/of vervreemden ("uitgifte") en gehouden is op verzoek van beleggers aandelen te verkrijgen ("inkoop") tegen de transactieprijs van een aandeel zoals die voor een betreffende beursdag is vastgesteld. De transactieprijs van een aandeel in het Subfonds is de intrinsieke waarde vermeerderd of verminderd met een vaste op- of afslag ter dekking van de aan- en verkoopkosten van 'fysieke' beleggingen. Deze vergoeding dient ter bescherming van de zittende aandeelhouders van het Subfonds en komt ten goede aan het Subfonds.

Uitgifte en inkoop is op iedere beursdag mogelijk. Het Fonds zal op verzoek aandelen uitgeven of inkopen. De directie van het Fonds kan de uitgifte of de inkoop van aandelen weigeren indien naar het oordeel van de beheerder door uitgifte of de inkoop van aandelen het Fonds niet langer zou voldoen aan een of meer van de vereisten om te worden aangemerkt als fiscale beleggingsinstelling als bedoeld in artikel 28 van de Wet op de vennootschapsbelasting 1969.

Uitgifte van aandelen van Aandelenklasse P geschiedt onder de afhandelingsvoorwaarden zoals gebruikelijk op de effectenbeurs van Euronext Amsterdam bij NYSE Euronext. Uitgifte van aandelen van Aandelenklassen I, U, G, Z geschiedt onder de afhandelingsvoorwaarden zoals bepaald in de tussen Goldman Sachs Paraplufonds 1 N.V. en Euroclear Nederland (Nederlands Centraal Instituut voor Giraal Effectenverkeer B.V.), gevestigd te Amsterdam ter zake gesloten overeenkomst.

## 2.16 Kopen en verkopen van aandelen in het Subfonds

Alle aandelenklassen van het Subfonds kennen één handelsmoment per beursdag. Aan- en verkoopopdrachten die op een beursdag voor 16.00 uur ("cut-off tijdstip") worden ingelegd op de beurs (in geval van een beursgenoteerde aandelenklasse) dan wel bij de Transfer Agent worden afgewikkeld tegen de transactieprijs zoals die de eerstvolgende beursdag wordt vastgesteld door de beheerder, behoudens indien sprake is van vervroegde sluiting van de beurs.

### Aandelenklasse P en de Fund Agent

Aandelen van Aandelenklasse P van het Subfonds zijn toegelaten tot de notering en kunnen worden gekocht en verkocht op Euronext Amsterdam bij NYSE Euronext door tussenkomst van een bank of andere financiële onderneming die intermediair is in de zin van de Wet giraal effectenverkeer.

Het Fonds is met ING Bank N.V. overeengekomen dat ING Bank N.V. als Fund Agent zal fungeren. De Fund Agent is er voor verantwoordelijk om de aan- en verkoopopdrachten zoals die zijn ingelegd in het beursorderboek met betrekking tot Aandelenklasse P van het Subfonds, met inachtneming van de voorwaarden zoals vermeld in het prospectus te beoordelen en te accepteren. Na sluiting van het orderboek zal de Fund Agent alle aan- en verkooporders met betrekking tot Aandelenklasse P van het Subfonds, via de Transfer Agent, doorgeven aan het Fonds. De transactieprijs waartegen deze aan- en verkooporders de volgende beursdag worden afgerekend wordt door de beheerder, door tussenkomst van de Fund Agent, aangeleverd bij Euronext Amsterdam bij NYSE Euronext.

### Aandelenklasse I, U, G, Z en de Transfer Agent

Aandelen van Aandelenklassen I, U, G en Z van het Subfonds kunnen worden gekocht en verkocht door tussenkomst van The Bank of New York Mellon SA/NV te Brussel, België. De Transfer Agent, tevens zijnde The Bank of New York Mellon SA/NV, is ervoor verantwoordelijk om de aan- en verkoopopdrachten van betreffende aandelen van deze aandelenklassen zoals die bij haar zijn ingelegd in het orderboek, met inachtneming van de voorwaarden zoals vermeld in het prospectus te beoordelen en te accepteren. Na sluiting van het orderboek zal de Transfer Agent het saldo van alle aan- en verkooporders doorgeven aan het Fonds. De transactieprijs waartegen deze aan- en verkooporders de volgende beursdag worden afgerekend, wordt door de beheerder gepubliceerd.

## 2.17 Fiscale aspecten

Het Subfonds maakt onderdeel uit van Goldman Sachs Paraplufonds 1 N.V. dat de status heeft van fiscale beleggingsinstelling (FBI) zoals bedoeld in artikel 28 Wet op de vennootschapsbelasting 1969. Het Fonds is opgezet om aan de voorwaarden van een fiscale beleggingsinstelling zoals bedoeld in artikel 28 van de Wet op de vennootschapsbelasting 1969 te voldoen. Op een fiscale beleggingsinstelling is het bijzondere vennootschapsbelasting tarief van 0% van toepassing. Wanneer het Fonds niet aan de voorwaarden voldoet vervalt in beginsel de status van fiscale beleggingsinstelling met terugwerkende kracht tot begin van het jaar en is het Fonds normaal onderworpen aan de vennootschapsbelasting. De beheerder ziet er op toe dat voor zover het in haar vermogen ligt, het Fonds te allen tijde aan de in de wet en in het Besluit beleggingsinstellingen gestelde voorwaarden voldoet.

Een van de belangrijke voorwaarden is dat het Subfonds de voor uitdeling beschikbare winst binnen acht maanden na het einde van het boekjaar aan de aandeelhouders uit dient te keren (uitdelingsverplichting). Een positief saldo van koersresultaten op effecten en een positief saldo ter zake van vervreemding van overige beleggingen (zowel gerealiseerd als ongerealiseerd), na aftrek van een evenredig aandeel in de kosten die met het beheer van de beleggingen verband houden, wordt toegevoegd aan de zogeheten herbeleggingsreserve en valt niet onder de uitdelingsverplichting. Het Subfonds kan daarnaast onder gestelde voorwaarden een afrondingsreserve tot ten hoogste 1% van het gestort kapitaal vormen welke de uitdelingsverplichting gedeeltelijk op kan schorten.

Het Fonds houdt op winstuitkeringen in beginsel 15% dividendbelasting in. Een eventuele uitdeling ten laste van de herbeleggingsreserve kan onder omstandigheden ook zonder de inhouding van dividendbelasting plaatsvinden. Het kan voorkomen dat het Fonds de inkoop van aandelen dient te belasten met dividendbelasting. Ook kan het Fonds er

onder omstandigheden voor kiezen om dividendbelasting in te houden op de inkoop van aandelen van haar aandeelhouders.

Wanneer het Fonds gehouden is om dividendbelasting in te houden kan het onder omstandigheden een vermindering toepassen op het deel dat ook daadwerkelijk aan de belastingdienst dient te worden afgedragen (afdrachtvermindering). Het bedrag van de afdrachtvermindering wordt bepaald door de ten laste van het Fonds ingehouden Nederlandse dividendbelasting en buitenlandse bronheffing (tot ten hoogste 15%). Ten aanzien van de te claimen afdrachtvermindering die verband houdt met de ingehouden buitenlandse bronheffing geldt een beperking voor zover Nederlandse rechtspersonen die vrijgesteld zijn van vennootschapsbelasting in het Fonds participeren, dan wel voor zover buitenlandse lichamen in het Fonds participeren die op grond van de Nederlandse wet dan wel een regeling of verdrag ter voorkoming van dubbele belasting recht hebben op teruggaaf van Nederlandse.

## 2.18 Auditcommissie taken

Voor beleggingsinstellingen welke als organisatie van openbaar belang (OOB) worden gekwalificeerd moet in principe een auditcommissie worden ingesteld. GSAM is op grond van artikel 3 Besluit instelling auditcommissie echter vrijgesteld van het aanstellen van een auditcommissie. Dit betekent dat de fondsen van GSAM met een OOB status geen auditcommissie hebben. De afwezigheid van een auditcommissie betekent echter niet dat de hierbij behorende taken vervallen, maar dat deze op een andere plaats binnen de GSAM organisatie dienen te zijn belegd. Onderstaand overzicht geeft van de belangrijke toezichhoudende taken van de auditcommissie weer. Binnen GSAM zullen deze taken door de vergadering van houders van prioriteitsaandelen, Goldman Sachs Fund Holdings B.V., worden uitgevoerd.

- Procedure voor aanstellen controlerend accountant

Het is de taak van de auditcommissie de procedure voor de selectie van de externe accountant vast te stellen.

- Rapportage door de controlerend accountant

De auditcommissie is verantwoordelijk voor het doornemen en bespreken van de rapportage van de controlerend accountant, alsmede het monitoren van adequate opvolging.

- Monitoren onafhankelijkheid controlerend accountant

De auditcommissie is verantwoordelijk voor het monitoren van de onafhankelijkheid van de controlerend accountant, zowel voorafgaand als gedurende de controleperiode.

- Goedkeuren non-audit werkzaamheden

Naast de reguliere controlewerkzaamheden worden door de controlerend accountant jaarlijks ook andere werkzaamheden uitgevoerd. Dit zijn de overige- of niet-controleopdrachten. De auditcommissie is verantwoordelijk voor het vooraf goedkeuren van dergelijke aanvullende diensten als deze door de controlerend accountant worden uitgevoerd.

## 2.19 Stembeleid

*Verantwoording over de bepalingen gericht tot aandeelhouders in het algemeen en institutionele beleggers in het bijzonder in de Nederlandse Corporate Governance Code en vanuit de NN IP Voting policy zoals deze in 2022 van kracht was.*

GSAM is ervan overtuigd dat ondernemingen die voldoende aandacht besteden aan goed ondernemingsbestuur op lange termijn beter presteren. Wij beschouwen het als onze verantwoordelijkheid goed ondernemingsbestuur aan te moedigen bij de ondernemingen waarin wij, in het belang van onze cliënten, investeren.

In de Nederlandse Corporate Governance Code, onderschreven door GSAM, zijn een aantal principes opgenomen die specifiek gericht zijn op institutionele beleggers alsook op alle aandeelhouders in Nederlandse beursvennootschappen. Van institutionele beleggers wordt onder andere verwacht dat zij een stembeleid publiceren op de website, op grond waarvan het stemrecht wordt uitgeoefend op aandeelhoudersvergaderingen. Daarnaast wordt er vanuit de Code verwacht dat er aandacht is voor lange termijn waarde creatie, effectief bestuur en toezicht,

en beloningsbeleid van bestuurders. GSAM ('de beheerder') heeft in haar rol als beheerder van fondsen een eigen stembeleid ontwikkeld op grond waarvan het stemrecht op aandeelhoudersvergaderingen (in en buiten Nederland) wordt uitgeoefend. Dit stembeleid wordt door GSAM ook gebruikt voor het uitoefenen van het stemrecht op aandeelhoudersvergaderingen namens Belgische en Luxemburgse GSAM fondsen alsmede de Altis Multimanager Fondsen.

De klanten van GSAM bestaan wereldwijd uit grote en kleine beleggers met uiteenlopende waarden en voorkeuren. Daarom baseren wij ons stembeleid op de algemeen aanvaarde best practices op het gebied van goed bedrijfsbestuur. Deze omvatten bijvoorbeeld de bestuurlijke richtlijnen van de OESO en de Global Corporate Governance-richtlijnen van het International Corporate Governance Network (ICGN) en Eumedion. Bij het uitoefenen van het stemrecht wordt rekening gehouden met de regelgeving en normen in de landen en sectoren waarin wordt belegd. Het stembeleid dient als een belangrijk raamwerk op basis waarvan wij ons stemrecht uitoefenen, waarbij afwijking van het stembeleid steeds mogelijk is indien, ter discretie van de fondsbeheerder, het collectieve belang van de beleggers in het Subfonds daarmee is gediend. De beheerder is van oordeel dat bedrijven met aandacht voor goed ondernemingsbestuur, en die bij de bedrijfsvoering de belangen van aandeelhouders en andere relevante stakeholders in ogenschouw nemen, uiteindelijk betere prestaties zullen leveren. Door actief gebruik te maken van het aan de aandelen verbonden stemrecht, kan de beheerder een positieve invloed uitoefenen op de corporate governance van de betreffende ondernemingen. Aandeelhouders kunnen zich bijvoorbeeld uitspreken over de benoeming van nieuwe bestuurders en commissarissen, maar ook over het beloningsbeleid van ondernemingen en wijzigingen van de statuten. Door samen te werken met andere beleggers (bijvoorbeeld via PRI en Eumedion) wenden we onze invloed verder maximaal aan.

### **2.19.1 Stemmen voor GSAM fondsen**

Met het oog op de afweging tussen het belang van beleggers bij de uitoefening van het stemrecht enerzijds en kostenbeheersing en praktische uitvoerbaarheid anderzijds, wordt alleen gestemd op aandelen die worden gehouden in de Nederlandse, Belgische en Luxemburgse GSAM fondsen met meer dan € 100 miljoen aan beheerd vermogen in aandelen. Voor de fondsen die aan dit criterium voldoen zal het stemrecht worden uitgeoefend, tenzij de uitoefening van deze rechten niet in het collectieve belang van de beleggers in het Subfonds wordt geacht of in strijd is met lokale regelgeving. Voor fondsen die vallen onder de NN IP Sustainable Investments Strategy, zoals deze in 2022 van kracht was, wordt geen minimum omvang criterium gehanteerd, daar deze fondsen specifiek hun duurzame beleid en criteria ook via het stembeleid willen uitvoeren. Daarbij kan bij agendapunten die milieuzaken en sociale aangelegenheden betreffen, het stemgedrag afwijken van het stemgedrag bij de andere fondsen waarvoor wordt gestemd.

De beheerder heeft een Proxy Voting Commissie aangesteld dat verantwoordelijk is voor het uitoefenen van het stemrecht. Het stemrecht op aandeelhoudersvergaderingen kan elektronisch worden uitgeoefend waarbij de beheerder niet zelf aanwezig is op de vergadering, maar in enkele gevallen wordt er ook voor gekozen om zelf een aandeelhoudersvergadering bij te wonen en daar het woord te voeren. Ook kan het voorkomen dat aan een andere institutionele belegger een volmacht wordt gegeven om namens beheerder het woord te voeren. In 2022 zijn er een aantal aandeelhoudersvergaderingen bijgewoond maar in verband met de Covid-voorschriften zijn de meeste stemmen elektronisch uitgebracht.

Voor een beschrijving van het stembeleid en inzicht in het daadwerkelijke stemgedrag zoals dat in de verslaggevingsperiode van toepassing was, verwijzen wij naar de website.

## 2.20 Verantwoord beleggen

Bij GSAM is Verantwoord Beleggen (VB) een uitgangspunt van onze werkwijze naast het bieden van klantgerichte oplossingen. Onze benadering voor VB is gebaseerd op zowel onze beleggingsrichtlijnen als het naleven van wet- en regelgeving, maar ook onze waarden als bedrijf. Wij onderschrijven de algemeen erkende uitgangspunten voor Verantwoord Beleggen van de PRI (Principles for Responsible Investment) en zijn sinds 2008 ondertekenaar van deze uitgangspunten.

De beleggingsrichtlijnen en onderliggende beleidsstukken houden in dat wij sociale en milieu criteria naast uitgangspunten van goed ondernemingsbestuur (gezamenlijk ESG criteria) hanteren bij het nemen van onze beleggingsbeslissingen en dat wij onze verantwoordelijkheid nemen als aandeelhouder en lening verschaffer door ons stemrecht uit te oefenen waar mogelijk en in dialoog te gaan met ondernemingen, uitgevende instellingen en overheidsvertegenwoordigers over hun ambities en prestaties op het terrein van mens, milieu en maatschappij.

Onderdeel van onze werkwijze is ook dat wij een aantal uitsluitingen zoals controversiële wapens en teerzandolie hanteren indien de activiteiten een bepaald percentage van de bedrijfsopbrengsten genereren. In 2022 hebben we onze criteria rondom teerzandolie en pijplijnen nader gepreciseerd. We bieden gespecialiseerde duurzame beleggingsfondsen en op maat gemaakte oplossingen voor Verantwoord Beleggen aan. In 2022 zijn er additioneel duurzame fondsen op de markt gebracht die zich richten op beleggers die in lijn met het akkoord van Parijs hun portefeuille willen samenstellen.

GSAM is actief betrokken bij (inter)nationale initiatieven, waarbij het belang van een verantwoorde beleggingsaanpak voorop staat.

### 2.20.1 Het integreren van ESG als integraal onderdeel van analyses

Als onderdeel van onze rol en verantwoordelijkheid onderkennen wij dat ESG onderwerpen een belangrijke impact kunnen hebben op het rendement en de veerkracht van onze beleggingsportefeuilles. Dit is in meer of mindere mate van toepassing op verschillende ondernemingen, sectoren, regio's en typen beleggingen. ESG integratie is een van de zes principes van PRI waaraan wij ons als ondertekenaar hebben gecommitteerd.

Wij zijn van mening dat integrale ESG analyses betrekking hebben op zowel financiële informatie als belangrijke niet financiële informatie bij de uitvoering van beoordelingen van ondernemingen. Op deze wijze krijgen wij een meer volledig overzicht van kansen en risico's dan wanneer we ons zouden beperken tot uitsluitend financiële informatie. Bij GSAM worden ESG zaken systematisch geïntegreerd in onze producten waarbij wij ons in de markt positioneren met onze leidende rol in de praktische toepassing van ESG integratie.

Materialiteit is voor ons de kern van het ESG integratieproces. Dit betekent bijvoorbeeld dat onze aandelenanalisten kijken naar factoren die op lange termijn een materiële impact hebben op het lange termijn bestaansrecht van ondernemingen en hiermee op het rendement van het betreffende aandeel. Voor bedrijfsobligaties letten onze analisten op factoren die mogelijk invloed hebben op het operationeel resultaat en kasstromen van ondernemingen en, in uitzonderlijke gevallen, het vermogen van ondernemingen om aan haar verplichtingen tegemoet te komen en de credit rating vast te houden dan wel te verbeteren.

In 2021 is de Europese verordening betreffende informatieverschaffing over duurzaamheid in de financiële dienstensector (SFDR) van kracht geworden. De SFDR moet meer transparantie creëren over de integratie van duurzaamheidsrisico's en -kansen. De verordening kent verschillende vereisten waaraan beleggers moeten voldoen en moeten laten zien hoe zij ESG integreren en hoe hun beleggingen bijdragen aan duurzaamheid of duurzaamheidsrisico's meeweegt. Hieraan is door GSAM voldaan door zowel op onze websites als in fondsdocumentatie additionele informatie te verschaffen over onze werkwijze. Beleggers kunnen zo makkelijker producten vergelijken en meer inzicht krijgen in de manier waarop wij hun geld beleggen. Ook zijn onze financiële producten geclassificeerd conform de richtlijn die zijn uitgevaardigd. Dit betekent dat ons gamma aan beleggingsfondsen een classificatie heeft gekregen volgens de vereisten van artikel 6, 8 of artikel 9 van de Europese SFDR richtlijn.

### 2.20.2 Goed ondernemingsbestuur en actief stemmen

De fondsen van GSAM worden beheerd met als doel om een optimaal rendement voor onze klanten te behalen, in overeenstemming met de wet- en regelgeving en het beleggingsbeleid van elk afzonderlijk Subfonds. We zijn ervan overtuigd dat ondernemingen met een deugdelijk bestuur, die transparant zijn voor hun aandeelhouders en andere belanghebbenden ('corporate governance'), naar verwachting betere resultaten boeken op lange termijn. We beschouwen het als onze verantwoordelijkheid om deugdelijk bestuur te bevorderen bij de ondernemingen waarin we beleggen. Een van de manieren om dit te bewerkstelligen is actief gebruik te maken van het aan de aandelen verbonden stemrecht. Bij het uitbrengen van onze stem tijdens aandeelhoudersvergaderingen handelen wij in het beste belang van de economische eigenaars van de aandelen en conform onze uitgangspunten die wij hebben vastgelegd in ons stembeleid. In 2022 hebben wij wederom het stemrecht wereldwijd uitgeoefend en specifiek aandacht gegeven aan aspecten van goed ondernemingsbestuur en aan klimaat gerelateerde onderwerpen.

### 2.20.3 In dialoog met onze bedrijven

Dialoog en engagement met bedrijven zijn onderdeel van het beleggingsproces als een actieve belegger. Onze analisten, portefeuillemanagers en ESG-specialisten hebben regelmatig overleg met de bedrijven waarin GSAM namens haar klanten belegt. Door de voortdurende dialoog stimuleert GSAM bedrijven om te voldoen aan de milieue, sociale en bestuurlijke werkwijzen die wij passend achten. GSAM verwacht dat alle bedrijven waarin ze belegt normen, beleid en beheerprocessen implementeren ten aanzien van de potentiële ESG-risico's. Om de dialoog en engagement meer kracht bij te zetten werken we regelmatig samen met andere beleggers. Een belangrijk thema binnen ons dialoog programma is corporate governance naast klimaat ambities. Extra aandacht wordt gegeven aan die bedrijven en uitgevende instellingen die onvoldoende scores op een viertal specifieke parameters rondom ondernemingsbestuur. Deze monitoren wij per kwartaal. Dit om dit onderwerp duidelijker naar voren te brengen in lijn met de Europese richtlijnen voor verantwoord beleggen (SFDR) met betrekking tot goed ondernemingsbestuur.

### 2.20.4 We steunen internationale initiatieven

Door het ondertekenen van en het betrokken zijn bij (inter)nationale initiatieven onderschrijft GSAM haar ambitie en aanpak op het gebied van verantwoord beleggen. Enkele voorbeelden:

- GSAM is sinds 2008 ondertekenaar van de principes voor Verantwoord Beleggen van de door de Verenigde Naties ondersteunde Principles for Responsible Investment. Deze verzameling van wereldwijde best practices helpt effectenhouders en vermogensbeheerders bij het integreren van ESG-kwesties in de beleggingspraktijk.
- Het Nederlandse corporate governance forum Eumedion vertegenwoordigt het belang van institutionele beleggers op het gebied van corporate governance en de kwaliteit van het gerelateerde duurzaamheidsbeleid. Het doel hiervan is goed ondernemingsbestuur en kwalitatief duurzaamheidsbeleid vast te houden en verder te ontwikkelen, gebaseerd op de verantwoordelijkheid die Nederlandse institutionele investeerders hebben. Tegelijkertijd wil Eumedion de acceptatie en het toepassen van algemeen geaccepteerde corporate governance standaarden in Nederland, maar vooral ook in Europa, bevorderen. GSAM is actief lid van de beleggingscommissie, de juridische commissie en de onderzoekscommissie en nam in 2022 actief deel in verschillende gespreksrondes met bestuurders van in Nederland gehuisveste (multinationale) ondernemingen.
- GSAM is ook lid van het International Corporate Governance Network (ICGN). Deze organisatie bevordert de totstandkoming van effectieve corporate governance standaarden en richtlijnen en biedt ons een klankbord om te bezien hoe goed ondernemingsbestuur te vertalen is naar verschillende geografische regio's om vanuit eenheid ruimte te kunnen bieden aan verschillende wijzen van implementatie.



- GSAM is deelnemer aan Climate Action 100+. Dit is een initiatief van beleggers om engagement aan te gaan met ondernemingen die gezien worden als de grootste uitstoters van broeikasgassen en met andere bedrijven wereldwijd die de energietransitie kunnen stimuleren. In 2022 hebben we helaas minder vooruitgang gezien dan gewenst door de ontwikkelingen op de energiemarkt als gevolg van de Russische inval in Oekraïne. Dit is een ontwikkeling die we nauwgezet blijven volgen om ervoor te zorgen dat ambities die al uitgesproken zijn door bedrijven wel waargemaakt gaan worden.
- We hebben in 2022 de commitment letter getekend voor de Partnership for Carbon Accounting Financials (PCAF). Dit is een initiatief onder leiding van de financiële sector om een geharmoniseerde wereldwijde standaard te ontwikkelen om de broeikasgasemissies van leningen en investeringen te meten en openbaar te maken, om financiële instellingen uiteindelijk in staat te stellen op wetenschap gebaseerde doelen te stellen en hun portefeuille af te stemmen op het Klimaatakkoord van Parijs.

## 2.21 Bewaarder Goldman Sachs Paraplufonds 1 N.V.

De activa van Goldman Sachs Paraplufonds 1 N.V. worden bewaard door The Bank of New York Mellon SA/NV, Amsterdam branch, als de bewaarder van Goldman Sachs Paraplufonds 1 N.V. (de "bewaarder").

Het eigen vermogen van de bewaarder bedraagt ten minste € 730.000,-.

Tussen de beheerder en bewaarder van Goldman Sachs Paraplufonds 1 N.V. is een schriftelijke overeenkomst inzake beheer en bewaring gesloten. Op hoofdlijnen bevat deze overeenkomst de volgende elementen:

- de bewaarder zorgt ervoor dat de kasstromen van Goldman Sachs Paraplufonds 1 N.V. naar behoren worden gecontroleerd en in het bijzonder dat alle betalingen door of namens beleggers bij de inschrijving op de aandelen ontvangen zijn en dat alle contanten van Goldman Sachs Paraplufonds 1 N.V. geboekt worden op kasgeldrekeningen die op naam van Goldman Sachs Paraplufonds 1 N.V. of op naam van de bewaarder die namens Goldman Sachs Paraplufonds 1 N.V. optreedt, geopend zijn bij (in beginsel) een entiteit zoals beschreven in artikel 18 lid 1 onder a), b) en c) van de Europese Richtlijn 2006/73/EG (een kredietinstelling of een bank waaraan in een derde land een vergunning is verleend).
- de activa van Goldman Sachs Paraplufonds 1 N.V. bestaande uit financiële instrumenten worden bij de bewaarder in bewaring gegeven. De bewaarder houdt alle financiële instrumenten die kunnen worden geregistreerd op een financiële instrumentenrekening in de boeken van de bewaarder in bewaarneming op aparte rekeningen op naam van Goldman Sachs Paraplufonds 1 N.V. Daarnaast houdt de bewaarder alle financiële instrumenten in bewaarneming die fysiek aan de bewaarder kunnen worden geleverd.
- voor de overige activa van Goldman Sachs Paraplufonds 1 N.V. gaat de bewaarder na of Goldman Sachs Paraplufonds 1 N.V. de eigenaar is van deze activa op basis van informatie of documenten die door de beheerder zijn verstrekt dan wel op basis van ander extern bewijsmateriaal. De bewaarder houdt voor deze overige activa een register bij.
- de bewaarder zorgt ervoor dat de verkoop, de uitgifte, de inkoop de terugbetaling en de intrekking van aandelen in Goldman Sachs Paraplufonds 1 N.V. gebeuren in overeenstemming met Nederlands recht, de statuten van Goldman Sachs Paraplufonds 1 N.V. en de daarvoor geldende procedures.
- de bewaarder zorgt ervoor dat de waarde van aandelen in Goldman Sachs Paraplufonds 1 N.V. wordt berekend overeenkomstig Nederlands recht, de statuten van Goldman Sachs Paraplufonds 1 N.V. en de daarvoor geldende procedures.
- de bewaarder voert de aanwijzingen van de beheerder uit, tenzij deze in strijd zijn met Nederlands recht of de statuten van Goldman Sachs Paraplufonds 1 N.V.
- de bewaarder zorgt ervoor dat bij transacties met betrekking tot de activa van Goldman Sachs Paraplufonds 1 N.V. de tegenwaarde binnen de gebruikelijke termijnen wordt overgemaakt aan Goldman Sachs Paraplufonds 1 N.V.
- de bewaarder zorgt ervoor dat de opbrengsten van het Goldman Sachs Paraplufonds 1 N.V. een bestemming krijgen die in overeenstemming is met Nederlands recht en met de statuten van Goldman Sachs Paraplufonds 1 N.V.

De bewaarder treedt bij de bewaring op in het belang van Goldman Sachs Paraplufonds 1 N.V. alsmede de beleggers in Goldman Sachs Paraplufonds 1 N.V.

Op verzoek van beleggers is een afschrift van deze overeenkomst verkrijgbaar bij de beheerder tegen ten hoogste de kostprijs.

Het is de bewaarder toegestaan de bewaartak zoals omschreven in artikel 22, vijfde lid, richtlijn 2009/65/EU en geïmplementeerd in Nederlandse wet- en regelgeving onder bepaalde voorwaarden uit te besteden aan derden indien daarvoor een objectieve reden bestaat. Dit betreft het door lokale (sub)custodians (laten) uitvoeren van custody activiteiten in landen waar de bewaarder niet zelf een directe participant bij de lokale Central Securities Depository ('CSD') is. Een lijst met de (sub)custodians, waarvan de bewaarder gebruikmaakt, is gepubliceerd op de website van de beheerder. Deze lijst met (sub)custodians kan aan verandering onderhevig zijn.

Op verzoek van beleggers is een actueel overzicht van de lokale (sub)custodians, aan wie de bewaarder bewaarnemingstaken heeft uitbesteed, verkrijgbaar bij de beheerder van Goldman Sachs Paraplufonds 1 N.V. tegen ten hoogste de kostprijs.

Volgens Nederlands recht is de bewaarder jegens Goldman Sachs Paraplufonds 1 N.V. of de beleggers aansprakelijk voor het verlies door de bewaarder of door een derde aan wie de bewaarneming van de in bewaarneming genomen financiële instrumenten is overgedragen. In geval van een dergelijk verlies van een in bewaarneming genomen financieel instrument restitueert de bewaarder onverwijld een financieel instrument van hetzelfde type of voor een overeenstemmend bedrag aan Goldman Sachs Paraplufonds 1 N.V. De bewaarder is niet aansprakelijk indien hij kan aantonen dat het verlies het gevolg is van een externe gebeurtenis waarover hij redelijkerwijs geen controle heeft en waarvan de gevolgen onvermijdelijk waren, ondanks alle inspanningen om deze te verhinderen.

De bewaarder is jegens Goldman Sachs Paraplufonds 1 N.V. of de beleggers eveneens aansprakelijk voor alle andere verliezen die zij ondervinden doordat de bewaarder zijn verplichtingen met opzet of door nalatigheid niet naar behoren nakomt.

## 2.22 Voornaamste risico's en onzekerheden

Aan beleggingen in het Subfonds zijn financiële kansen, maar ook financiële risico's verbonden. De waarde van de beleggingen kan zowel stijgen als dalen en aandeelhouders van het Subfonds kunnen mogelijk minder terugkrijgen dan zij hebben ingelegd. Een spreiding van de beleggingen zal naar verwachting een dempend effect op deze risico's kunnen hebben.

Een totaaloverzicht van de risico's waarbij de risico's van het Subfonds zijn geordend naar 'groot, middelgroot en klein' is opgenomen in het prospectus. In het geval van nieuwe regelgeving op het gebied van risicomanagement, wordt informatie toegevoegd. De voornaamste risico's welke het Subfonds loopt zijn:

### Marktrisico

Het Subfonds is gevoelig voor waardeveranderingen van de beleggingen als gevolg van fluctuatie van prijzen in financiële markten zoals de aandelen of vastrentende markten (marktrisico). Daarnaast kunnen ook de prijzen van de individuele instrumenten, waarin het Subfonds belegt, fluctueren. Indien het Subfonds gebruik maakt van derivaten zoals omschreven onder "Beleggingsbeleid", kunnen deze toegepast worden voor zowel het afdekken van risico's als efficiënt portefeuillebeheer. Daarbij kan ook sprake zijn van hefboomwerking, waardoor de gevoeligheid van het Subfonds voor marktbevingen wordt vergroot.

Om de marktrisico's te beperken worden de beleggingen over diverse landen, sectoren en/of ondernemingen gespreid. Een overzicht van de samenstelling van de portefeuille per balansdatum is opgenomen in de Samenstelling van de beleggingen.

In de paragraaf 'Fondsspecifieke ontwikkelingen in 2022' van het bestuursverslag is een nadere toelichting opgenomen over het eventuele gebruik van derivaten in de verslagperiode.

De volatiliteit wordt uitgedrukt in de standaarddeviatie; deze wordt berekend op maandbasis over een periode van 36 maanden. Bij een grote standaarddeviatie (= hoge volatiliteit) is er sprake van een brede range van mogelijke uitslagen. De standaarddeviatie bedroeg 18,42% ultimo 2022 (ultimo 2021: 16,76%).

De tracking error is een risicomaatstaf die aangeeft in welke mate het rendement van de portefeuille afweek van het rendement van de index. De tracking error wordt berekend op maandbasis over een periode van 36 maanden. De tracking error bedroeg 2,51% ultimo 2022 (ultimo 2021: 2,53%).

### Valutarisico

Indien kan worden belegd in (effecten luidende in) andere valuta's dan de valuta waarin het Subfonds is genoteerd, kunnen valutaschommelingen zowel een positieve als een negatieve invloed hebben op het beleggingsresultaat.

Een overzicht met informatie over de valutapositie van de portefeuille per balansdatum is opgenomen in de toelichting op de balans onder Valutarisico.

### Liquiditeitsrisico

Liquiditeitsrisico's kunnen ontstaan wanneer een bepaalde onderliggende belegging moeilijk te verkopen is. Doordat het Subfonds in incurante effecten kan beleggen, bestaat het risico dat het Subfonds niet de mogelijkheid heeft om financiële middelen vrij te krijgen die nodig kunnen zijn om aan bepaalde verplichtingen te voldoen.

Gedurende de verslagperiode hebben zich geen problemen voorgedaan met betrekking tot de verhandelbaarheid. De beschikbare cash van het Subfonds was in de verslagperiode voldoende om de in- en uitstroom van kapitaal te beheren. De verwachting is dat dit in de komende verslagperiode eveneens het geval zal zijn.

## Fraude risico's en corruptie

Fraude is elke opzettelijke handeling of nalatigheid om anderen te misleiden, waardoor het slachtoffer verlies lijdt en/of de dader winst behaalt. Corruptie is het misbruiken van toevertrouwde macht voor persoonlijk gewin, waaronder omkoping. Het ontbreken van controles in het betalingsproces verhoogt de waarschijnlijkheid en creëert daardoor de mogelijkheid tot fraude.

De asset management industrie kenmerkt zich door het doen beheren van vermogen van derden, welke in zijn geheel vrij omvangrijk is. Toegang hebben tot dit vermogen verhoogd het inherente risicoprofiel van GSAM op het gebied van fraude en corruptie. Om dit risico te beheersen voert GSAM jaarlijks een fraude en corruptie risico assessment uit, om identificatie, de blootstelling aan en beheersing van deze risico's vast te stellen. GSAM concludeert in zijn jaarlijkse risico assessment dat er geen hoge restrisico's zijn op het gebied van fraude en corruptie. De voornaamste inherente risico's zoals die door GSAM zijn geïdentificeerd in de jaarlijkse risk assessment zijn de volgende:

- Cyber risico's;
- Ongeautoriseerde afschrijving van gelden;
- Frauduleuze facturen;
- Risico van handel met voorkennis;
- Omkoping.

De volgende maatregelen zijn getroffen om deze inherente risico's te mitigeren:

Cyber risico's, cyber risico wordt onderkend als een verzamelaar welke bewust (bijv. ransomware) of onbewust (bijv. hack) tot een onttrekking van vermogen kan leiden. Het scala aan technieken welke een kwaadwillende kan gebruiken is omvangrijk. Daarom is het voor GSAM in eerste instantie van belang zich bewust te zijn van deze technieken en de eigen omgeving hierop te toetsen. De getroffen maatregelen zijn hierbij geïnspireerd op het NIST cyber security framework, van protect, detect, respond, recover en identify en worden jaarlijks geëvalueerd op basis van de Cyber Security Risk Assessment.

Ongeautoriseerde afschrijving van gelden, wordt ondervangen door het doen toepassen van procuratielimieten en het afdwingen van vier (of meer) ogen principes, waarbij moderne technieken zoals 2 factor authenticatie wordt afgedwongen.

Frauduleuze facturen, het doen betalen van facturen ten lasten van een beleggingsfonds mag alleen als dit overeenkomt met de prospectus. De begunstigde als ook de juistheid van de inrekening gebrachte bedragen zijn hierbij vaak toetsbaar, door een koppeling met het vermogen. Facturen dienen vooraf door budgethouders beoordeeld en geaccordeerd te worden, conform het procuratiebeleid. Binnen dit proces is functiescheiding gemaakt tussen het doen bestellen, invoeren en goedkeuren.

Risico van handel met voorkennis, betreft het misbruiken van informatie voor eigen gewin, dan wel het op een dusdanige wijze doen uitvoeren van orders dat zelfverrijking daarmee bewerkstelligd kan worden, ten nadele van het Subfonds. De getroffen maatregelen om dit te voorkomen zijn divers, waaronder best execution review, verplicht periodiek rapporteren over persoonlijke beleggingsportefeuilles, voorlichting in de vorm van verplichte trainingen en pre-employment screening.

Omkoping betreft het doen beïnvloeden van een gunning door bijvoorbeeld steekpenningen, etentjes, reizen en cadeau's. Om dit te mitigeren heeft GSAM een strikt beleid, waarbij alles met een waarde van meer dan vijftig euro niet aangenomen mag worden. Verder wordt op het vlak van broker execution periodiek beoordelingen uitgevoerd naar prijs en kwaliteit, waarbij de uitkomst maatgevend is voor de mate waarin orders worden gealloceerd naar deze brokers.

Het restrisico op de bovenstaande risico's wordt door GSAM als 'medium' ingeschat en zijn geaccepteerd via een formele risico-acceptatie, dan wel op het niveau van de buitenlandse GSAM onderdelen.

Verder is er een duidelijke juridische en operationele scheiding tussen de vermogensbeheerder, externe administrateur, het Subfonds en de bewaarbank. Deze functiescheiding heeft een belangrijk preventieve werking op het fraude- en corruptierisico.

De bovengenoemde beheersmaatregelen zijn onderdeel van een groter beheersingsraamwerk, waarvan diverse onderdelen periodiek worden beoordeeld door een externe accountant via het GSAM ISAE 3402 rapport. Verder past GSAM het 3-lines of defence mechanisme toe, waarbij risk management en internal audit doorlopend de effectiviteit van de administratieve organisatie en interne controle toetsen en bewaken. Tenslotte past GSAM ook diverse soft controls toe, zoals tone at the top, e-learnings, code of ethics en een whistleblower policy.

### **Duurzaamheidsrisico's**

Duurzaamheidsrisico's kunnen een negatieve invloed hebben op het rendement van het Subfonds. De duurzaamheidsrisico's waaraan het Subfonds kan worden blootgesteld kunnen bijvoorbeeld zijn:

- Klimaatverandering
- Gezondheid & veiligheid
- Zakelijk gedrag

Duurzaamheidsrisico's worden in artikel 2 lid 22 van de Verordening (EU) 2019/2088 (betreffende informatieverschaffing over duurzaamheid in de financiële dienstensector, welke verordening van tijd tot tijd kan worden gewijzigd of aangevuld) gedefinieerd als een gebeurtenis of omstandigheid op ecologisch, sociaal of governancegebied die, indien zij zich voordoet, een werkelijk of mogelijk wezenlijk negatief effect op de waarde van de belegging kan veroorzaken. De beoordeling van deze duurzaamheidsrisico's is geïntegreerd in de beleggingsbeslissing door middel van de door de beheerder vastgestelde criteria voor verantwoord beleggen. Deze criteria voor verantwoord beleggen en de toepassing ervan worden beschreven in de "NN IP Responsible Investment Policy" zoals deze in 2022 van kracht was.

Het Subfonds belegt voornamelijk in liquide beleggingen waardoor genoemde duurzaamheidsrisico's zijn verwerkt in de waardering van de beleggingen.

### **Emittent wanbetalingsrisico**

Naast de algemene trends op de financiële markten kunnen ook specifieke ontwikkelingen in verband met de emittent de waarde van een belegging beïnvloeden. Zelfs een zorgvuldige effectenselectie kan bijvoorbeeld niet het risico uitsluiten van een verlies als gevolg van een waardedaling van de activa van een emittent. Het gebruik van kredietderivaten, indien vermeld in het beleggingsbeleid van het Subfonds, kan een kredietrisico met zich meebrengen.

### **Russische invasie in Oekraïne**

Op 24 februari 2022 begon Rusland een militair offensief tegen Oekraïne. Dit leidde tot wijdverbreide sancties tegen Rusland en verhoogde veiligheids- en cyberdreigingen.

De situatie in de regio verandert snel; de beheerder van het Subfonds volgt de situatie nauwgezet en zal alle actie ondernemen die noodzakelijk en in het belang van de aandeelhouders van het Subfonds is. Dit betreft, maar is niet beperkt tot, het waarborgen dat de vereisten van alle internationale sancties worden nageleefd, dat het vermogen van het Subfonds proactief wordt beheerd om risico's zoveel mogelijk te beperken, en dat de beheerder en andere belangrijke leveranciers alle beschermende maatregelen en protocollen blijven toepassen en verhoogde cyberdreigingen blijven bewaken.

Hoewel het Subfonds geen vermogen rechtstreeks in Oekraïne, Rusland of buurlanden heeft belegd, hebben marktverstoringen vanwege de huidige geopolitieke gebeurtenissen een wereldwijde impact en zijn de gevolgen onzeker. Dergelijke verstoringen kunnen het rendement van het Subfonds nadelig beïnvloeden. De beheerder van het Subfonds blijft de ontwikkelingen volgen en de gevolgen voor het Subfonds evalueren.

### Inzicht in risico's

De bereidheid risico's en zekerheden aan te gaan en al dan niet te verschuiven of af te dekken (risicobereidheid) vormen een integraal onderdeel van het beleggingsbeleid zoals gevoerd over de verslagperiode en zoals opgenomen in de paragraaf 'Fondsspecifieke ontwikkelingen in 2022'.

Inzicht in relevante risico's gedurende de verslagperiode wordt als volgt verkregen:

- In de toelichting op het gevoerde beleggingsbeleid gedurende de verslagperiode worden in de paragraaf "Risicobereidheid en risicobeleid binnen het gevoerde beleggingsbeleid" de belangrijkste ontwikkelingen, afwegingen en beslissingen ten aanzien van het gevoerde risicobeleid toegelicht.
- In de toelichting op de balans worden de specifieke risico's ten aanzien van het gebruik van financiële instrumenten weergegeven.
- Het opgenomen overzicht Samenstelling van de beleggingen biedt informatie inzake de mate van spreiding van beleggingen op het gebied van zowel regio en valuta als per individuele naam, alsmede inzake rentepercentage en resterende looptijd per belegging in geval van vastrentende beleggingen en geeft daarmee onder meer een indicatie van prijsrisico's per verslagmoment.
- Voor afgeleide financiële instrumenten die op verslagmoment onderdeel van de portefeuille uitmaken, is in de toelichting op de jaarrekening een nadere specificatie opgenomen.
- In de toelichting op de balans wordt het tegenpartijrisico opgenomen. Waar van toepassing is hier informatie over het gebruik van onderpand (collateral) opgenomen.
- Het overzicht Valutapositie dat is opgenomen in de toelichting op de balans geeft inzicht in de mate waarin de activa en passiva van het Subfonds in euro dan wel in andere valuta luiden, met inbegrip van de afgeleide financiële instrumenten, zoals valutatermijncontracten, die daaraan mede sturing geven.
- Indien het Subfonds effecten uitleent, wordt in de toelichting op zowel de balans als de winst-en-verliesrekening nadere informatie verstrekt waarmee inzicht wordt verkregen in de specifieke risico's en de beheersing van die risico's.

## 2.23 Risicobeheer

Ten aanzien van de opzet van de administratieve organisatie en interne controle past de beheerder het GSAM Control Framework toe. Conform het GSAM Control Framework zijn alle kernprocessen opgenomen inclusief de belangrijkste risico's per proces. Voor ieder van deze risico's zijn de belangrijkste 'controls' gedefinieerd welke regelmatig worden gemonitord en getest om zekerheid te verkrijgen dat wordt voldaan aan interne en externe regelgeving. Periodiek worden op systematische wijze de significante risico's bepaald. Het bestaande stelsel van interne beheersingsmaatregelen mitigeert deze risico's.

De bedrijfsvoering van de beheerder, voor zover die van toepassing is op de activiteiten van de beleggingsinstelling, is mede gericht op het beheersen van financiële en operationele risico's. In de paragraaf "Verklaring omtrent de bedrijfsvoering" wordt nader ingegaan op de inrichting van de bedrijfsvoering van de beheerder.

GSAM, de beheerder van het Subfonds, bewaakt met behulp van een systeem van risicobeheersingsmaatregelen dat het Subfonds in het algemeen en de beleggingsportefeuille in het bijzonder voortdurend blijft voldoen aan de randvoorwaarden zoals die in het prospectus zijn vastgelegd, aan de wettelijke kaders en aan de meer fondsspecifieke interne uitvoeringsrichtlijnen. Dergelijke richtlijnen zijn onder meer gesteld ten aanzien van de mate van spreiding van de portefeuille, de kredietwaardigheid van debiteuren, de kwaliteit van marktpartijen waarmee zaken worden gedaan en de liquiditeit van de beleggingen.

Zo zal een brede en goede spreiding van de beleggingen naar verwachting een dempend effect hebben op onderkende prijsrisico's, terwijl selectie op kredietwaardigheidsniveau en limietbewaking de mogelijkheid scheppen om kredietrisico's te beheersen. Liquiditeitsrisico's kunnen worden beperkt door hoofdzakelijk in courante, beursgenoteerde effecten te beleggen.

Het Subfonds kan door gebruik te maken van afgeleide financiële instrumenten prijsrisico's zoals valuta- en renterisico's afdekken of sturen. Tevens bieden deze instrumenten mogelijkheden tot efficiënt portefeuillebeheer, bijvoorbeeld bij anticipatie op in- en uitstroom. Deze derivaten kunnen worden toegepast voor zowel het afdekken van risico's, efficiënt portefeuillebeheer als verhoging van het rendement. Hierbij kan ook sprake zijn van hefboomwerking, waardoor de gevoeligheid van het Subfonds voor marktbevingen wordt vergroot. Daarnaast zullen derivaten zodanig worden gebruikt dat de portefeuille als geheel binnen de beleggingsrestricties blijft.

## 2.24 Hefboomfinanciering en Value-at-Risk

In overeenstemming met de relevante ESMA Guidelines 10-788 gebruikt dit Subfonds de commitment methode voor het bepalen van de totale economische blootstelling. De totale economische blootstelling mag niet groter zijn dan 100% van de Net Asset Value van het Subfonds. Zoals in het prospectus in de paragraaf 'Beleggingsbeleid' is aangegeven zal geen nadere verantwoording hierover worden afgelegd in het jaarverslag.

## 2.25 Ontwikkelingen gedurende de verslagperiode

In deze paragraaf worden de belangrijkste algemene ontwikkelingen en fondsspecifieke ontwikkelingen opgenomen. Hierbij wordt tevens de impact op het (relatief)rendement van het Subfonds nader toegelicht.

### 2.25.1 Algemene financieel economische ontwikkelingen in 2022

- De wereldeconomie werd begin 2022 geconfronteerd met twee schokken – een inflatieschok die leidde tot een agressief beleid van centrale banken en een geopolitieke schok als gevolg van de Russische invasie van Oekraïne, die resulteerde in een stijging van de grondstoffenprijzen. Het samenspel tussen deze twee schokken maakte het voor centrale banken moeilijk om een zachte landing te bewerkstelligen.
- In het eerste kwartaal stegen de obligatierentes sterk in reactie op de beleidsverandering van centrale banken. De 10-jaarsrente op Amerikaanse staatsobligaties sloot het kwartaal 83 basispunten hoger af op 2,32% en de rente op Duitse Bunds steeg met 69 basispunten naar 51 basispunten. Verder liepen de spreads op zowel investment grade- als high yield-bedrijfsobligaties op.
- Aandelen daalden sterk in reactie op de aanval van Rusland op Oekraïne in februari. Beleggers wendden zich toen tot relatief veilige staatsobligaties. Dit duurde echter niet lang, want de inflatievrees kreeg de overhand en dreef de rentes op. Aandelen maakten een comeback doordat het conflict niet verder escaleerde, al bleef de situatie nijpend.
- Te midden van alle onrust waren de grondstoffenmarkten de enige uitwijkmogelijkheid. Alle subsegmenten behaalden in het eerste kwartaal sterk positieve rendementen. Krappe voorraden en ook leveringsrisico's voor energie-, industriële en landbouwproducten stuwden de prijzen op. Ook de heropening van economieën overal ter wereld versterkte de vraag. De grondstoffenmarkt bood goede bescherming tegen inflatie en geopolitiek risico.
- Aan het begin van het tweede kwartaal bleef de inflatie het belangrijkste onderwerp op de financiële markten. Stijgende energieprijzen en aanbodtekorten voor allerlei goederen en diensten waren de belangrijkste oorzaken van hogere prijzen.
- Centrale banken lieten in het tweede kwartaal per saldo een scherpere toon horen. De Bank of Japan was de uitzondering in ontwikkelde markten en bleef inzetten op beheersing van de Japanse rentecurve.
- In het tweede kwartaal liet elke beleggingscategorie, van aandelen tot veilige staatsobligaties en grondstoffen, zeer negatieve resultaten optekenen (in lokale valuta). Het kwartaal kende ook twee oplevingen van 5% in mei en juni. Deze rally's werden vooral gedreven door gedragsfactoren, zoals een negatief sentiment en beperkte positionering, en technische factoren en hielden niet aan.
- In het derde kwartaal schroefden centrale banken (afgezien van de Bank of Japan) de rente verder op en ze benadrukten dat de strijd tegen de inflatie prioriteit nummer één was. Dit betekende snelle renteverhogingen en een hoge rente zo lang als nodig. De Federal Reserve kwam in juli en september met twee rentestappen van +75 basispunten. De Amerikaanse dollar steeg naar het hoogste niveau in 20 jaar ten opzichte van andere belangrijke valuta's; de meeste centrale banken in de ontwikkelde wereld schroefden ook de rente op. De Europese Centrale Bank (ECB) sloot een periode van negatieve depositorentes af met renteverhogingen van 50 basispunten in juli en 75 basispunten in september.
- De Bank of Japan hield de rentes onveranderd, ondanks een daling van de yen, een handelstekort dat nooit eerder zo groot was en een stijgende inflatie. De Bank of Japan greep wel op de markt in en kocht agressief obligaties en voor het eerst sinds 1998 ook yens. De euro bereikte in augustus voor het eerst in 20 jaar pariteit met de dollar, terwijl het Britse pond daalde naar het laagste niveau ooit ten opzichte van de Amerikaanse dollar.



- Een krap monetair beleid in combinatie met een soepel begrotingsbeleid leidde in het derde kwartaal tot een sterke stijging van de nominale en reële obligatierentes. Dit was nergens zo duidelijk als in het Verenigd Koninkrijk, waar de minibegroting van premier Liz Truss in september tot een vertrouwenscrisis leidde. Forse correcties voor het pond en Britse staatsobligaties dwongen de Bank of England tot ingrijpen op de obligatiemarkt.
- De snelle stijging van de obligatierentes sjoepelde in het derde kwartaal door naar andere beleggingscategorieën. Vastrentende spreads stegen, vastgoed leverde in en aandelen verloren terrein door een hoger winst risico en neerwaartse druk op de waarderingen. Grondstoffen konden evenmin ontsnappen aan de verkoopgolf van september. De angst voor een recessie drukte de prestaties van cyclische grondstoffen, waaronder olie, terwijl goud last had van een hogere dollar en hogere reële obligatierentes.
- Aan het eind van het jaar matigden centrale banken het tempo van de verkrapting, maar een koersverandering was nog niet in zicht. De inflatie was nog te hoog en de Amerikaanse arbeidsmarkt leek nog krap. Ondanks de tragere rentestappen in het vierde kwartaal bleef de toon van centrale banken scherp, vooral die van de ECB.
- De Bank of Japan vergrootte de bandbreedte voor de 10-jaarsrente op Japanse staatsobligaties van +/-25 naar +/-50 basispunten. Dit leek een eerste stap van de Bank of Japan naar beleidsnormalisatie en uiteindelijk naar beëindiging van haar rentecurvebeleid.
- Aan een rally van alle beleggingscategorieën in november kwam in december abrupt een einde, want toen lieten zowel aandelen als vastrentende waarden negatieve rendementen zien. Grondstoffen deden het daarentegen relatief goed; zowel goud als koper steeg.

## 2.25.2 Fondsspecifieke ontwikkelingen in 2022

### Marktontwikkelingen

De wereldeconomie werd begin 2022 geconfronteerd met twee schokken – een inflatieschok die leidde tot een agressief beleid van centrale banken en een geopolitieke schok als gevolg van de Russische invasie van Oekraïne, die resulteerde in een stijging van de grondstoffenprijzen. Het samenspel tussen deze twee schokken maakte het voor centrale banken moeilijk om een zachte landing te bewerkstelligen. Aandelen daalden sterk in reactie op de aanval van Rusland op Oekraïne in februari. Beleggers wendden zich toen tot relatief veilige staatsobligaties. Dit duurde echter niet lang, want de inflatievrees kreeg de overhand en daardoor stegen de obligatierentes sterk in reactie op de beleidsverandering van centrale banken. Aandelen maakten een comeback doordat het conflict niet verder escaleerde, al bleef de situatie nijpend.

Te midden van alle onrust waren de grondstoffenmarkten de enige uitwijkmogelijkheid. Alle subsegmenten behaalden in het eerste kwartaal sterk positieve rendementen. Krappe voorraden en ook leveringsrisico's voor energie-, industriële en landbouwproducten stuwden de prijzen op. Ook de heropening van economieën overal ter wereld versterkte de vraag. De grondstoffenmarkt bood goede bescherming tegen inflatie en geopolitiek risico.

Aan het begin van het tweede kwartaal bleef de inflatie het belangrijkste onderwerp op de financiële markten. Stijgende energieprijzen en aanbodtekorten voor allerlei goederen en diensten waren de belangrijkste oorzaken van hogere prijzen. Centrale banken lieten per saldo een scherpere toon horen. In het tweede kwartaal liet elke beleggingscategorie, waaronder ook aandelen, zeer negatieve resultaten optekenen.

In het derde kwartaal schroefden centrale banken de rente verder op en ze benadrukten dat de strijd tegen de inflatie prioriteit nummer één was. Dit betekende snelle renteverhogingen en een hoge rente zo lang als nodig. De Amerikaanse dollar steeg naar het hoogste niveau in 20 jaar ten opzichte van andere belangrijke valuta's. De Europese Centrale Bank (ECB) sloot een periode van negatieve depositorentes af met renteverhogingen van 50 basispunten in juli en 75 basispunten in september.

Een krap monetair beleid in combinatie met een soepel begrotingsbeleid leidde in het derde kwartaal tot een sterke stijging van de nominale en reële obligatierentes. Dit was nergens zo duidelijk als in het Verenigd Koninkrijk, waar de minibegroting van premier Liz Truss in september tot een vertrouwenscrisis leidde. Forse correcties voor het pond en Britse staatsobligaties dwongen de Bank of England tot ingrijpen op de obligatiemarkt.

Aan het eind van het jaar matigden centrale banken het tempo van de verkrapping, maar een koersverandering was nog niet in zicht. De inflatie was nog te hoog en de arbeidsmarkt leek nog krap. Ondanks de tragere rentestappen in het vierde kwartaal bleef de toon van centrale banken scherp, vooral die van de ECB. Aan een rally van alle beleggingscategorieën in november kwam in december abrupt een einde, want toen lieten zowel aandelen als vastrentende waarden negatieve rendementen zien.

### Gevoerd beleggingsbeleid

De performance zoals opgenomen in de kerncijfers betreft de netto performance over de verslagperiode van het Subfonds na aftrek van kosten. De verantwoording over het gevoerde beleggingsbeleid, zoals hier beschreven, is gebaseerd op de bruto performance over de verslagperiode van het Subfonds voor aftrek van kosten.

Het resultaat van het Subfonds was iets lager dan dat van de index. Deze underperformance was te wijten aan een negatieve aandelenselectie (-0,9%). Dit resultaat werd deels gecompenseerd door een positieve bijdrage van de allocatiebeslissingen (+0,6%). Op sectorniveau waren de grootste positieve bijdragen aan het rendement afkomstig van de grotere relatieve allocatie aan energie en een kleinere allocatie aan vastgoed.

Tot de meest nadelige sectorbeleggingen behoorden dagelijkse consumentengoederen (-1,0%), de industrie (-0,7%) en basismaterialen (-0,6%). Binnen de sector dagelijkse consumentengoederen mogen we op basis van onze ESG-criteria niet beleggen in tabaksfabrikanten. Dit had een negatief effect (-0,5%). In deze sector was ook onze belegging in de Britse supermarktketen

Tesco nadelig (-0,2%). In de industriële sector kostten vooral onze beleggingen in de Franse industriële dienstverlener Teleperformance (-0,4%) en de Duitse transporteur Deutsche Post (-0,3%) relatieve performance. Binnen basismaterialen paktten onze beleggingen in het Noorse energie- en aluminiumbedrijf Norsk Hydro (-0,3%) en de Britse mijnbouwer Anglo American (-0,3%) niet goed uit.

Binnen de aandelenselectie waren de grootste positieve rendementsbijdrages afkomstig uit de sectoren consumentengoederen & diensten (+0,5%), nutsbedrijven (+0,4%) en communicatie (+0,2%). In de eerstgenoemde sector profiteerde het Subfonds vooral van de beleggingen in Mercedes-Benz (fabrikant van luxe auto's) en het luxemerken conglomeraat LVMH. In de nutssector droeg het Franse Engie positief bij en in de communicatiesector profiteerde het Subfonds van de belegging in Deutsche Telecom.

In de eerste helft van 2022 verhoogden wij onze allocatie aan de sectoren energie, dagelijkse consumentengoederen en communicatie en verlaagden wij de allocatie aan nutsbedrijven, de gezondheidszorg en cyclische consumentengoederen. In de tweede helft van 2022 hebben wij de allocatie aan nutsbedrijven, de communicatiesector en de gezondheidszorg verhoogd en de allocatie aan de financiële sector en niet-cyclische consumentengoederen verlaagd.

### **Risicobereidheid en risicobeleid binnen het gevoerde beleggingsbeleid**

Beleggers in aandelen worden geconfronteerd met verschillende risico's, zoals omschreven in de paragraaf 'Voornaamste risico's en onzekerheden'. Belangrijke risico's zijn marktrisico's (aandelenmarktrisico, renterisico) en valutarisico's. Zo stond het afgelopen jaar vooral in het teken van geopolitiek risico nadat Rusland de Oekraïne was binnengevallen. In combinatie met de al hoge inflatie en de prijsopdrijvende krachten door de sancties richting Rusland en verstoringen in de toeleveringsketen, zagen we de toon van centrale banken veranderen en het beleid verkrappen. Allemaal factoren die hun stempel op de aandelenmarkten drukten. Deze ontwikkelingen speelden een rol bij de hiervoor toegelichte verschuivingen in de portefeuille.

Afweging van risico's is een integraal onderdeel van ons beleggingsproces. Binnen het Subfonds worden risico's in principe niet afgedekt. Risico's worden vooral beheerst door de portefeuille te spreiden over individuele aandelen, sectoren, stijfactoren en landen.

### **Gebruik derivaten in de verslagperiode**

In de verslagperiode is geen gebruik gemaakt van derivaten.

### **Vooruitzichten**

Centrale banken hebben het tempo van de verkrapping eind 2022 teruggeschroefd, maar een koerswijziging is nog niet in zicht. De inflatie blijft te hoog en cijfers over de arbeidsmarkt wijzen nog altijd op een krappe markt. Centrale banken zullen de rentes nog lang op een hoger niveau houden. We gaan uit van een piekrente voor de Amerikaanse Federal Reserve van 5-5,25% en van meer dan 3% voor de ECB.

Europa lijkt deze winter een energiecrisis te hebben afgewend. De gasprijzen daalden flink, wat wellicht iets van de zorgen over de groei wegneemt. De energiecrisis is echter nog niet voorbij en zal de consumptie, winstgevendheid en investeringen blijven drukken. In ons basisscenario gaan we uit van een milde recessie in Europa. We gaan ervan uit dat de groei in 2023 een bodem zal bereiken, als eerste in Europa. Verder verwachten we dat de inflatie zal normaliseren naarmate sommige aanjagers verdwijnen. Problemen in de toeleveringsketens lossen op, de voorraden nemen toe, en gezien de dalende trend in de huizenprijzen denken we dat ook de huizeninflatie zal afkoelen. De inflatieverwachtingen blijven goed verankerd en een loon-prijsspiraal is niet in werking getreden, ondanks de nog krappe arbeidsmarkten. Belangrijk is de snelheid waarmee de inflatie normaliseert en of hiervoor een recessie nodig is.

China is afgestapt van het zero-covidbeleid, waardoor het aantal besmettingen snel steeg. De mobiliteitscijfers bodemen echter uit en aan het einde van het eerste kwartaal zou het ergste wel achter de rug moeten zijn. Daarna kan een groeierstel intreden.

De Chinese vastgoedsector is nog niet uit de problemen, maar de kans is groot dat er nieuwe stimuleringsmaatregelen volgen. De groei in China is essentieel voor de ontwikkeling van cyclische grondstoffen en de wereldwijde groei.

De internationale politiek is een risicofactor. Er is geen oplossing in zicht voor het conflict tussen Rusland en Oekraïne en het escalatierisico blijft hoog. De handelsbetrekkingen tussen China en de Verenigde Staten zijn verzuurd door de Amerikaanse invoering van exportcontroles op technologische producten.

Onlangs zagen we enkele positieve signalen die gunstig zouden kunnen zijn voor de relatieve performance van de eurozone. De gasprijzen zijn in de afgelopen twee maanden sterk gedaald en de economische cijfers overtreffen de verwachtingen, wat impliceert dat de recessie in Europa mild kan zijn. De ECB zal in de komende maanden echter agressief blijven en de beleidsrentes verhogen tot restrictieve niveaus om de inflatie te bestrijden waardoor het risico op monetaire verkrapping toeneemt. Ook ontwikkelingen in China kunnen impact hebben op Europese aandelen. De versnelde heropening kan leiden tot een economisch herstel vanaf het einde van het eerste kwartaal, na een periode van covid-gerelateerde zwakte.

### 2.25.3 Overige aspecten

#### Wijziging samenstelling directie Goldman Sachs Asset Management B.V.

De samenstelling van de directie van GSAM ("de directie") is in de verslagperiode gewijzigd. De samenstelling van de zittende directieleden per 19 april 2023 en een overzicht van de wijzigingen in de verslagperiode, is weergegeven in het onderstaande overzicht.

#### Overzicht directieleden Goldman Sachs Asset Management B.V.

Zittende directieleden per 19 april 2023	Datum toetreding
P. den Besten	21 december 2022
H.W.D.G. Borrie	1 maart 2017
M.C.M. Canisius	1 augustus 2017
G.E.M. Cartigny	21 december 2022
M.C.J. Grobbe	11 maart 2020
V. van Nieuwenhuijzen	1 augustus 2017
B.G.J. van Overbeek	11 maart 2020
Teruggetreden directieleden	Datum terugtreding
S.S. Bapat	8 september 2022

## 2.26 Beloningsbeleid

Het beloningsbeleid is vastgesteld op het niveau van Goldman Sachs Asset Management (GSAM), voorheen NN Investment Partners, en ziet alleen toe op medewerkers die activiteiten verrichten ten behoeve van de beheerder GSAM en/of de relevante fondsen. GSAM was onderdeel van NN Group tot en met 10 april 2022 en volgde daardoor de 2022 NN Group Remuneration Framework (de Framework). Dit Framework was ook van toepassing voor de rest van 2022 en blijft van toepassing totdat de integratie van GSAM met Goldman Sachs (GS) is voltooid op basis van de "Transitional Services Agreement". De Framework is een beloningsbeleid dat van toepassing is op alle medewerkers die werkzaam zijn in alle bedrijfsonderdelen in alle landen. Dit beleid borgt onder andere de implementatie van de relevante wet- en regelgeving op het gebied van belonen en performance management in de gehele organisatie. Het doel is om een duidelijk en transparant beloningsbeleid toe te passen dat gericht is op het aantrekken en behouden van capabele bestuurders, senior specialisten en andere hooggekwalificeerde medewerkers. Het beloningsbeleid ondersteunt de integriteitsdoelstelling en stimuleert medewerkers om rekening te houden met de (toekomstige) belangen van onze klanten, de organisatie en andere relevante belanghebbenden.

De beloning bestaat uit een vaste vergoeding en een variabele vergoeding. Voor de meeste medewerkers die in aanmerking komen voor variabele beloning, geldt dat een afhankelijkheid bestaat met het behalen van een aantal kwalitatieve en kwantitatieve doelstellingen. Deze doelstellingen worden aan het begin van het jaar vastgesteld. Onder de kwalitatieve doelstellingen kan worden gedacht aan doelstellingen gerelateerd aan milieu, maatschappij, bestuur en personeel. Voor bepaalde medewerkers omvatten de kwantitatieve doelstellingen in ieder geval het behalen van de beleggingsdoelstellingen van de beleggingsentiteiten van GSAM. Hierbij wordt er ook een vergelijking gemaakt met het behaalde rendement versus vergelijkbare fondsen van concurrenten (de zogeheten peer ranking). Voor andere medewerkers die in aanmerking komen voor variabele beloning, geldt geen directe afhankelijkheid met de behaalde rendementen van het fonds. Daarvoor geldt dat wordt gekeken naar het resultaat van een representatieve portefeuille van de aandelen van GSAM fondsen, obligaties en mix fondsen.

Er worden duidelijke prestatiedoelstellingen voor de korte en lange termijn gesteld om te waarborgen dat de beloning van medewerkers op een passende manier gekoppeld is aan de prestaties van het individu, het betreffende bedrijfsonderdeel en de organisatie. Deze prestatiedoelstellingen zijn in lijn met de bedrijfsstrategie. Voor Portfolio Managers zijn de doelstellingen direct gekoppeld aan de relatieve prestaties van de fondsen die gemanaged worden, kijkend naar periodes van 1-, 3- en 5 jaar. Hierdoor ontstaat een directe koppeling met de belangen van onze klanten. Bovendien is het beloningsbeleid gericht op prudent risicomanagement (waaronder management van de financiële, operationele en reputationele risico's), zodat medewerkers niet aangemoedigd worden om onverantwoorde risico's te nemen.

GSAM kent een deel van de totale variabele beloning toe in fondsen die door GSAM worden beheerd, met een uitgestelde eigendomsoverdracht (deferral), zodat de belangen van onze klanten en de belangen van onze medewerkers verder met elkaar in overeenstemming worden gebracht. Dit vindt plaats onder de voorwaarden van het Phantom Investment Plan voor medewerkers van GSAM B.V., vastgesteld op 21 december 2022. Daarnaast, als onderdeel van de aankoop/overname door GS, zullen nu Goldman Sachs Restricted Stock Units (GS RSU's) worden toegekend onder het Goldman Sachs Amended and Restated Stock Incentive Plan.

Voor medewerkers die werkzaam zijn binnen GSAM en die niet zijn gekwalificeerd als Identified Staff, is het gangbare beleid om het deel van de variabele beloning dat conform het deferral beleid niet direct betaalbaar wordt gesteld, voor 50% toe te kennen in fondsen die door GSAM worden beheerd en de resterende 50% toe te kennen in GS RSU's. GSAM/GS past hold back (door middel van een malus) en claw back clauses toe volgens de "Forfeiture and Recapture Provisions" (beschikbaar in het Engelstalige Remuneration Report Alternative Investment Funds 2022), waarmee een horizon voor de langere termijn wordt vastgesteld. Deze clauses kunnen worden toegepast op het moment dat er na toekenning van (variabele) beloning nieuwe feiten aan het licht komen ten aanzien van de geleverde prestaties, de genomen risico's, het voldoen aan compliance richtlijnen, of andere relevante zaken.

Bij het opstellen van het beloningsbeleid voor medewerkers die werkzaamheden verrichten voor de fondsen die zijn gereguleerd onder de Alternative Investment Funds Management Directive (AIFMD) en/of de Undertakings for Collective Investments in Transferable Securities Directive (UCITS) en/of GSAM B.V. (de beheerder), zijn onder andere de Europese en nationale wettelijke vereisten, waaronder de Wet op het Financieel Toezicht (Wft), AIFMD en UCITS toegepast.

Ten aanzien van de governance van de beloning heeft GSAM voor het eerste deel van 2022 gebruik gemaakt van de bestaande Governance Framework en is gedurende 2022 overgegaan op de GS governance.

GSAM heeft een Compensation Committee, dat (onder andere) verantwoordelijk is voor de uitvoering van het beloningsbeleid en de onderliggende beloningsplannen. Het Compensation Committee overziet en controleert het onderhoud van het beloningsbeleid en de uitwerking hiervan met inbegrip van de totale wereldwijde som die besteed wordt aan de beloning van medewerkers. Daarnaast beoordeelt het Compensation Committee bepaalde individuele beloningsvoorstellen. Het GSAM Compensation Committee, voorheen NN IP Compensation Committee, bestaat uit de GSAM CEO, het Hoofd HR GSAM, de Chief Risk Officer GSAM, het Hoofd Compliance GSAM en het Hoofd Reward GSAM.

De governance ten aanzien van beloning binnen GSAM volgt de huidige Governance Framework behalve indien de hoogte van het voorstel nadere goedkeuring vereist van Goldman Sachs. Dit omvat vereisten voor goedkeuring door de GSAM Supervisory Compensation Committee (voorheen NN IP Supervisory Compensation Committee) waardoor de objectiviteit en onafhankelijkheid van beloningsbeslissingen gewaarborgd wordt.

GSAM heeft Identified Staff geselecteerd op grond van de AIFMD en UCITS, dit zijn medewerkers van wie de professionele activiteiten een materiële impact hebben op het risicoprofiel van de in Nederland gelicenceerde AIF(s), UCITS en/of GSAM B.V. gevestigd in Den Haag en op basis van de IFD Regulatory Technical Standards voor Identified Staff. AIFMD en UCITS Identified Staff worden geselecteerd in overeenstemming met ESMA-richtlijn 2013/232 en 2016/575 en op basis van de IFD Regulatory Technical Standards voor Identified Staff. De selectiemethodologie en selectiecriteria zijn goedgekeurd door het GSAM Compensation Committee.

De performance management principes die van toepassing zijn op Identified Staff waarborgen dat er een focus is op zowel financiële als niet-financiële prestaties, leiderschap, de strategische koers van de organisatie (zowel korte als lange termijn doelstellingen) en de klantbelangen. De performance management principes zijn ondersteunend aan de kernwaarden van de organisatie. De gehanteerde principes creëren ook alignment met het risicoprofiel van de AIF(s) en/of UCITS. Voor Identified Staff in controlerende functies, is maximaal 15% van de doelstellingen gekoppeld aan financiële prestaties (bijvoorbeeld afdelingsbudget) en minimaal 85% gekoppeld aan niet-financiële doelstellingen. Deze groep heeft alleen financiële doelstellingen die niet gekoppeld zijn aan het bedrijfsonderdeel waar ze een controlerende functie voor vervullen. Voor Identified Staff in niet-controlerende functies, is maximaal 50% van de doelstellingen gekoppeld aan financiële prestaties en minimaal 50% gekoppeld aan niet-financiële doelstellingen.

GSAM bevordert robuust en effectief risicobeheer. Dit is inclusief het risicobeheer van duurzaamheidsrisico's (waaronder gerelateerd aan milieu, maatschappij, bestuur en personeel). Het ondersteunt het nemen van evenwichtige risico's en waardecreatie op de lange termijn. Dit zal onder meer worden ondersteund door de processen met betrekking tot het bepalen van prestatiedoelstellingen die aan variabele beloning kunnen worden gekoppeld. Het verschilt per afdeling en functie welke prestatiedoelstellingen zijn of kunnen worden overeengekomen. Er zijn geen specifieke criteria gerelateerd aan duurzaamheidsdoelstellingen die van toepassing zijn voor de gehele populatie binnen GSAM, aan de hand waarvan (variabele) beloning wordt uitgekeerd. Wel worden tijdens het bepalen van de prestatiedoelstellingen handreikingen gegeven met daarin voorbeelden van kwalitatieve doelstellingen gerelateerd aan duurzaamheid, die kunnen worden gebruikt. Voor investment professionals zijn specifieke doelstellingen van toepassing, gericht op responsible investing. De prestatiedoelstellingen zijn onderhevig aan minimumstandaarden die binnen de onderneming zijn geformuleerd, zoals bijvoorbeeld beperkingen aan financiële targets.

De beoordeling van de prestaties van Identified Staff en de daaruit voortvloeiende toekenning van variabele beloning vinden plaats tegen de achtergrond van een meerjarenplan. Door middel van een uitgestelde toekenning van variabele beloning aan Identified Staff wordt ervoor gezorgd dat er variabele beloning 'at risk' is gedurende de gehele deferral periode. De variabele beloning voor Identified Staff is (onder andere) gekoppeld aan prudent risicomanagement en niet-financiële prestatiecriteria en er wordt verder rekening gehouden met de prestaties van GS, het bedrijfsonderdeel en de individuele medewerker. Voorafgaand aan de eigendomsoverdracht (vesting) van de uitgestelde componenten van variabele beloning wordt rekening gehouden met eventuele feiten die nog niet bekend waren op het moment van toekenning, en afhankelijk daarvan kan een variabele beloning neerwaarts worden aangepast. Hierbij wordt gekeken naar eventuele ongewenste risicovolle gedragingen of overtredingen van interne gedragsregels.

De variabele beloning van Identified Staff is gebaseerd op prestaties, risicogewogen en wordt deels direct, en deels uitgesteld toegekend. De GSAM Supervisory Compensation Committee kan voor alle (voormalige) medewerkers besluiten tot neerwaartse aanpassing van de (uitgestelde) componenten van variabele beloning door toepassing van een holdback of een clawback.

Voor alle Identified Staff members geldt dat een significant deel van de variabele beloning over het prestatiejaar 2022 een uitgestelde eigendomsoverdracht kent. Deze is minimaal 40%, en voor medewerkers die een controlerende functie hebben is deze minimaal 50%. De variabele beloning voor medewerkers die kwalificeren als Identified Staff wordt toegekend in de volgende componenten: fondsen die door GSAM worden beheerd GS RSU's, en een deel wordt uitgekeerd als contante betaling.

### **Beloning over het boekjaar**

GSAM heeft over het boekjaar 2022 een totale vergoeding van € 100,23 miljoen toegekend aan zijn gehele personeel. Dit bedrag bestaat uit een vast vergoeding van € 78,33 miljoen en een variabele vergoeding van € 21,90 miljoen. GSAM had per 31 december 2022 712 medewerkers in dienst, onder wie 6 directieleden. Nagenoeg al deze medewerkers besteden hun tijd aan activiteiten die direct of indirect gerelateerd zijn aan activiteiten ten behoeve van de fondsen onder beheer van GSAM. Er is geen sprake van beloning in de vorm van carried interest.

Van de totale beloning zoals hierboven genoemd is € 4,37 miljoen bestemd voor de directie van GSAM. Dit bedrag bestaat uit een vaste vergoeding van € 2,48 miljoen en een variabele vergoeding van € 1,88 miljoen.

Onderstaande tabel geeft de samenstelling weer van de beloning van de medewerkers van GSAM.

De beheerder heeft, over prestatiejaar 2022, aan 2 medewerkers beloningen uitgekeerd boven een bedrag van € 1 miljoen.

**Kwantitatieve informatie**

De onderstaande tabel bevat geaggregeerde informatie met betrekking tot de beloning van alle medewerkers die actief in dienst zijn per 31 december 2022, en die activiteiten hebben verricht voor GSAM International Holdings B.V. in Nederland gedurende het jaar 2022, en bevat alle medewerkers die zijn geselecteerd als Identified Staff op grond van AIFMD en/of UCITS. Een significant deel van de bedragen zoals hieronder weergegeven kunnen worden toegerekend aan GSAM B.V. (beheerder), aangezien GSAM B.V. de voornaamste operationele entiteit is onder GSAM International Holdings B.V.

Voor het beheer van de fondsen wordt, voor zover van toepassing en in lijn met het prospectus, een managementvergoeding in rekening gebracht, te herleiden naar een percentage op dagbasis (voor Dutch Residential Mortgage fondsen vindt dit plaats op maandbasis) dat wordt berekend over het totale vermogen van de aandelen- of participatieklasse aan het einde van iedere dag. Daarnaast worden operationele kosten in lijn met het prospectus ten laste van de AIFs/UCITS gebracht. Deze kosten zijn niet direct toerekenbaar en worden door middel van een verdeelsleutel ten laste van de aandelen- of participatieklasse gebracht. Voor aandelenklassen- of participatieklassen met een all-in fee of vaste overige kostenvergoeding ('VOK') zijn deze kosten inbegrepen in de all-in fee dan wel VOK. In de paragraaf 'Structuur' in het bestuursverslag wordt per aandelenklasse- of participatieklasse vermeld of een all-in fee of VOK van toepassing is.

Tevens is de tabel met beloningsinformatie over prestatiejaar 2021 toegevoegd. Beloningsinformatie met betrekking tot vaste beloning en variabele beloning wordt niet op fondsniveau geadmistreerd, waardoor de kosten in onderstaande tabel op totaal beheerdersniveau zijn opgenomen.

**Geaggregeerde vaste beloning en variabele beloning voor het prestatiejaar 2022**

Bedragen x € 1.000	Vaste beloning en variabele beloning toegekend in relatie tot prestatiejaar 2022		
	Identified Staff gekwalificeerd als Executives	Andere Identified Staff	Alle medewerkers – exclusief Identified Staff
Aantal medewerkers	6	23	683
Vaste beloning (1)	2.482	5.832	70.012
Variabele beloning (2)	1.885	3.512	16.506
<b>Totaal aan vaste en variabele beloning</b>	<b>4.367</b>	<b>9.344</b>	<b>86.518</b>

Noot 1): Vaste beloning per ultimo 2022 voor de contractuele arbeidsduur. De vaste beloning bevat tevens collectieve vaste toelagen, zoals vakantiegeld en pensioentoeelagen en is exclusief tertiaire arbeidsvoorwaarden.

Noot 2): Variabele beloning bevat alle door de relevante committees goedgekeurde conditionele en niet-conditionele toekenningen in relatie tot het prestatiejaar 2022 zoals geautoriseerd per 28 oktober 2022. Deze bevat alle contante betalingen die via de salarisadministratie gedaan worden in januari 2023 en de toegekende GS RSU's en fondsen die door GSAM beheerd worden. Tevens bevat deze zowel directe/upfront als uitgestelde toekenningen, zowel met als zonder een additionele retentieperiode van 1 jaar voor Identified Staff. Een toewijzing naar de toegekende fondsen is niet beschikbaar.



**Geaggregeerde vaste beloning en variabele beloning voor het prestatiejaar 2021**

Bedragen x € 1.000	Vaste beloning en variabele beloning toegekend in relatie tot prestatiejaar 2021		
	Identified Staff gekwalificeerd als Executives	Andere Identified Staff	Alle medewerkers – exclusief Identified Staff
Aantal medewerkers	6	27	674
Vaste beloning (1)	2.865	6.416	67.123
Variabele beloning (2)	1.750	4.334	19.298
<b>Totaal aan vaste en variabele beloning</b>	<b>4.615</b>	<b>10.750</b>	<b>86.421</b>

Noot 1): Vaste beloning per ultimo 2021 voor de contractuele arbeidsduur. De vaste beloning bevat tevens collectieve vaste toelagen, zoals vakantiegeld en pensioentolagen en is exclusief tertiaire arbeidsvoorwaarden.

Noot 2): Variabele beloning bevat alle door de relevante committees goedgekeurde conditionele en niet-conditionele toekenningen in relatie tot het prestatiejaar 2021 zoals geautoriseerd per 18 februari 2022. Deze bevat alle contante betalingen die via de salarisadministratie gedaan worden in maart/april 2022, de per maart 2022 toegekende aandelen in NN Group en de per maart 2022 toegekende fondsen die door NN Investment Partners beheerd worden. Tevens bevat deze zowel directe/upfront als uitgestelde toekenningen, zowel met als zonder een additionele retentieperiode van 1 jaar voor Identified Staff. Een toewijzing naar de toegekende fondsen is niet beschikbaar.

## 2.27 Verklaring omtrent de bedrijfsvoering

### Algemeen

Als beheerder van Goldman Sachs Europe Equity Fund (NL) is het, overeenkomstig artikel 121 van het Besluit gedragstoezicht financiële ondernemingen (Bgfo), onze verantwoordelijkheid te verklaren dat voor Goldman Sachs Europe Equity Fund (NL) wordt beschikt over een beschrijving van de inrichting van de bedrijfsvoering overeenkomstig de in de Wet op het financieel toezicht en de daaraan gerelateerde regelgeving gestelde eisen en dat deze bedrijfsvoering gedurende de verslagperiode van 1 januari 2022 tot en met 31 december 2022 effectief en overeenkomstig de beschrijving heeft gefunctioneerd.

Hieronder gaan wij in op de inrichting van de bedrijfsvoering van de beheerder voor zover gericht op de activiteiten van de beleggingsinstelling. De bedrijfsvoering is afgestemd op de omvang van de organisatie en in lijn met bij of krachtens de wet gestelde eisen. Een dergelijke structuur kan geen absolute zekerheid bieden dat zich nooit afwijkingen zullen voordoen, maar is ontworpen om een redelijke mate van zekerheid te verkrijgen over de effectiviteit van de interne beheersingsmaatregelen aangaande de risico's gerelateerd aan de activiteiten van de beleggingsinstelling. De beoordeling van het functioneren en de effectiviteit van de bedrijfsvoering behoort tot de verantwoordelijkheid van de beheerder.

Ten aanzien van de opzet van de administratieve organisatie en interne controle (thans 'bedrijfsvoering' genoemd) past de beheerder het GSAM Control Framework toe. Periodiek worden op systematische wijze de significante risico's bepaald. Het bestaande stelsel van interne beheersingsmaatregelen mitigeert deze risico's.

De beschrijving van de bedrijfsvoering is geëvalueerd en is in lijn met bij of krachtens de wet gestelde eisen. Dit houdt in dat de significante risico's en interne beheersingsmaatregelen ten aanzien van de relevante processen zijn beoordeeld en geactualiseerd.

Aan de beoordeling van de effectiviteit en het functioneren van de bedrijfsvoering wordt in de praktijk op een aantal manieren invulling gegeven. Door middel van performance indicatoren, die zijn gebaseerd op de procesbeschrijvingen en de daarin opgenomen beheersingsmaatregelen, wordt het management periodiek geïnformeerd. Daarnaast is er een incidenten- en klachtenprocedure. In de verslagperiode is het effectieve functioneren van de bedrijfsvoering getest door middel van detailtesten van opzet, bestaan en werking ervan. Dit betreffen generieke testwerkzaamheden die procesmatig zijn uitgevoerd voor de verschillende beleggingsinstellingen waarvoor GSAM als beheerder optreedt. Op het niveau van de individuele beleggingsinstellingen kunnen de uitgevoerde testwerkzaamheden daarom verschillen. De testen worden uitgevoerd door de afdeling Operational Risk Management. Hieruit zijn in het kader van de rapportage in deze financiële verantwoording geen relevante bevindingen naar voren gekomen.

### Rapportage over de bedrijfsvoering

Gedurende de verslagperiode hebben wij de verschillende aspecten van de inrichting van de bedrijfsvoering beoordeeld. Bij onze werkzaamheden hebben wij geen constatering gedaan op grond waarvan zou moeten worden geconcludeerd dat de beschrijving van de opzet van de bedrijfsvoering als bedoeld in artikel 121 van het Bgfo niet voldoet aan de vereisten zoals opgenomen in het Bgfo en daaraan gerelateerde regelgeving. Ook is niet geconstateerd dat de maatregelen van interne controle niet effectief en overeenkomstig de beschrijving functioneren. Op grond van het bovenstaande verklaren wij als beheerder voor Goldman Sachs Europe Equity Fund (NL) te beschikken over een beschrijving van de bedrijfsvoering als bedoeld in artikel 121 van het Bgfo, die voldoet aan de eisen van het Bgfo en verklaren wij met een redelijke mate van zekerheid dat de bedrijfsvoering gedurende de verslagperiode effectief en overeenkomstig de beschrijving heeft gefunctioneerd.

Den Haag, 19 april 2023

**Goldman Sachs Asset Management B.V.**

### **3. JAARREKENING 2022**

(Over de periode 1 januari tot en met 31 december 2022)

### 3.1 Balans

Vóór resultaatbestemming

Bedragen x € 1.000	Referentie	31-12-2022	31-12-2021
<b>Beleggingen</b>			
Aandelen	3.5.1	167.588	208.761
Beleggingsfondsen	3.5.2	53	439
<b>Totaal beleggingen</b>		<b>167.641</b>	<b>209.200</b>
<b>Vorderingen</b>			
	3.5.4		
Uit hoofde van beleggingstransacties		690	-
Te vorderen dividend		55	49
Vorderingen op aandeelhouders		-	8
Overige vorderingen		2.540	2.328
<b>Totaal vorderingen</b>		<b>3.285</b>	<b>2.385</b>
<b>Overige activa</b>			
	3.5.5		
Liquide middelen		156	105
<b>Totaal overige activa</b>		<b>156</b>	<b>105</b>
<b>Kortlopende schulden</b>			
	3.5.6		
Schulden aan aandeelhouders		271	396
Overige schulden		129	134
<b>Totaal kortlopende schulden</b>		<b>400</b>	<b>530</b>
<b>Uitkomst van vorderingen en overige activa minus kortlopende schulden</b>		<b>3.041</b>	<b>1.960</b>
<b>Uitkomst van activa minus passiva</b>		<b>170.682</b>	<b>211.160</b>
<b>Eigen vermogen</b>			
	3.5.7		
Geplaatst kapitaal		1.215	1.323
Agioreserve		84.513	89.907
Overige reserves		106.047	61.903
Onverdeeld resultaat		-21.093	58.027
<b>Totaal eigen vermogen</b>		<b>170.682</b>	<b>211.160</b>

### 3.2 Winst-en-verliesrekening

Over de periode 1 januari tot en met 31 december

Bedragen x € 1.000	Referentie	2022	2021
<b>BEDRIJFSOPBRENGSTEN</b>			
<b>Opbrengsten uit beleggingen</b>	3.6.1		
Dividend		7.558	7.529
Uitleenvergoeding		-	1
<b>Waardeveranderingen beleggingen</b>	3.6.2		
Gerealiseerde waardeveranderingen beleggingen		27	31.993
ongerealiseerde waardeveranderingen beleggingen		-27.680	19.661
<b>Overige resultaten</b>	3.6.3		
Valutakoersverschillen		86	19
Op- en afslagvergoeding		21	55
<b>Som der bedrijfsopbrengsten</b>		<b>-19.988</b>	<b>59.258</b>
<b>BEDRIJFSLASTEN</b>			
	3.6.4		
Kosten		1.104	1.230
Interest		1	1
<b>Som der bedrijfslasten</b>		<b>1.105</b>	<b>1.231</b>
<b>Resultaat uit gewone bedrijfsuitoefening</b>		<b>-21.093</b>	<b>58.027</b>

### 3.3 Kasstroomoverzicht

Over de periode 1 januari tot en met 31 december

Bedragen x € 1.000	2022	2021
<b>KASSTROOM UIT BELEGGINGSACTIVITEITEN</b>		
Aankoop van beleggingen	-209.018	-221.645
Verkoop van beleggingen	222.234	297.975
Ontvangen dividend	7.552	7.719
Ontvangen uitleenvergoeding	-	1
Overige resultaten	-212	26
Betaalde interest overig	-1	-1
Betaalde kosten	-1.109	-1.267
<b>Totale kasstroom uit beleggingsactiviteiten</b>	<b>19.446</b>	<b>82.808</b>
<b>KASSTROOM UIT FINANCIERINGSACTIVITEITEN</b>		
Uitgifte van aandelen	6.212	11.012
Inkoop van aandelen	-21.190	-84.993
Ontvangen op- en afslagvergoeding	21	55
Uitgekeerd dividend	-4.524	-9.047
<b>Totale kasstroom uit financieringsactiviteiten</b>	<b>-19.481</b>	<b>-82.973</b>
<b>NETTO KASSTROOM</b>	<b>-35</b>	<b>-165</b>
Valutakoersverschillen	86	19
<b>Mutatie liquide middelen</b>	<b>51</b>	<b>-146</b>
Stand liquide middelen begin verslagperiode	105	251
<b>Stand liquide middelen ultimo verslagperiode</b>	<b>156</b>	<b>105</b>

## 3.4 Toelichting

### 3.4.1 Algemeen

De jaarrekening is opgesteld op basis van de continuïteitsveronderstelling en overeenkomstig de door de wetgever opgestelde modellen ten behoeve van de jaarrekening voor beleggingsinstellingen en is in overeenstemming met Titel 9 Boek 2 BW en de richtlijnen voor de jaarverslaggeving. Op onderdelen zijn in de jaarrekening bewoordingen gehanteerd die afwijken van die modellen, omdat deze beter de inhoud van de post weergeven. De gehanteerde grondslagen van waardering en resultaatbepaling zijn ongewijzigd ten opzichte van de voorgaande verslagperiode.

Goldman Sachs Europe Equity Fund (NL) maakt deel uit van Goldman Sachs Paraplufonds 1 N.V. Goldman Sachs Paraplufonds 1 N.V. is een beleggingsmaatschappij met veranderlijk kapitaal. Goldman Sachs Paraplufonds 1 N.V. heeft zijn hoofdkantoor in Den Haag, is statutair gevestigd te Amsterdam en is ingeschreven in het handelsregister van de kamer van koophandel en fabrieken te Den Haag.

Goldman Sachs Paraplufonds 1 N.V. is een open-end beleggingsinstelling, die is ingericht als een zogenaamd paraplufonds, waarbij de gewone aandelen van Goldman Sachs Paraplufonds 1 N.V. zijn onderverdeeld in verschillende series, de 'subfondsen', waarin afzonderlijk kan worden belegd. Zie voor een nadere toelichting de paragraaf 'Structuur' in het bestuursverslag.

Goldman Sachs Paraplufonds 1 N.V. is juridisch eigenaar van het vermogen dat wordt toegerekend aan de afzonderlijke subfondsen. Het jaarverslag van Goldman Sachs Paraplufonds 1 N.V. is beschikbaar op de website van de beheerder.

Bij het opstellen van de jaarrekening kan de beheerder gebruik maken van verschillende oordelen en schattingen die essentieel kunnen zijn voor de in de jaarrekening opgenomen bedragen. Indien het voor het geven van het vereiste inzicht noodzakelijk is, zijn de aard van deze oordelen en schattingen inclusief de bijbehorende veronderstellingen opgenomen in de toelichting van de jaarrekening.

De functionele valuta van het Subfonds is de euro. De jaarrekening wordt gepresenteerd in duizenden euro's, tenzij anders vermeld. Bedragen in hele euro's zijn weergegeven met een euroteken (€). Onderstaande tabel geeft de belangrijkste wisselkoersen ten opzichte van de euro weer.

Valuta	Afkorting	31-12-2022	31-12-2021
Amerikaanse dollar	USD	1,06725	1,13719
Deense kroon	DKK	7,43647	7,43751
Engelse pond	GBP	0,88723	0,83960
Noorse kroon	NOK	10,51349	10,02808
Zweedse kroon	SEK	11,12026	10,29592
Zwitserse frank	CHF	0,98740	1,03614

### 3.4.2 Continuïteit

Het doel van het continuïteit management van de beheerder is om de continuïteit van haar activiteiten te verzekeren, het vestigen van vertrouwen, het beschermen van de activa en toevertrouwde middelen, kunnen voldoen aan verplichtingen, voldoen aan interne en externe regelgeving, voorkomen of mitigeren van schade en risico en om risico's te identificeren en te beheren tot een aanvaardbaar niveau.

### Liquiditeitsmonitoring

Binnen GSAM vindt liquiditeitsmonitoring plaats. Het liquiditeitsrisico wordt bij GSAM via meerdere afdelingen afgedekt. Risk Management (RM) managet het liquiditeitsrisico in de fondsen door dit te meten, te monitoren en hierover te rapporteren, zodat indien nodig tijdig corrigerende maatregelen kunnen worden genomen.

Het GSAM Control Framework omvat liquiditeit aan activazijde, liquiditeit aan passivazijde en de aflossingsdekkingsratio die aangeeft hoe vaak liquide activa passiva kunnen dekken. Het liquiditeitsrisico wordt ook berekend als een stressversie in overeenstemming met de ESAM-richtlijnen voor liquiditeitsstresstests en dit vormt de basis voor het monitoren van fondsen.

De liquiditeit wordt voortdurend gemonitord aan de hand van drempels die specifiek zijn voor het liquiditeitsrisicoprofiel, om ervoor te zorgen dat de fondsen liquiditeit hebben in overeenstemming met wat ook in het prospectus wordt vermeld.

De beheerder heeft onderstaande liquiditeitsinstrumenten ingezet in geval van uitzonderlijke in- of uitstroom in een fonds. Een uitzonderlijke in- of uitstroom is een stroom die naar verwachting marktimpact zal hebben. Het uiteindelijke doel van deze tools is om bij het uitvoeren van dit soort uitzonderlijke stromen te handelen in het belang van aandeelhouders in het Subfonds.

- Op- en afslagvergoeding: Deze vergoeding dient ter bescherming van de zittende aandeelhouders van het Subfonds ter vergoeding van de aan- of verkoopkosten (transactiekosten) van de onderliggende "fysieke" beleggingen.
- Kortlopende leningen: Het Subfonds de mogelijkheid te geven tijdelijk te kunnen lenen (gebruikmaken van rekening-courantkredietfaciliteit van de bewaarder van het Subfonds) om aan de verplichtingen te voldoen. Voor UCITS fondsen is dit gemaximeerd tot maximaal 10%.
- Intrinsieke waarde en/of orderopschorting: Voorkomt dat beleggers in het Subfonds hun vermogen kunnen opnemen.

De beheerder valt onder Investment Firm Directive/Regulation (IFD/IFR) vereisten en in die hoedanigheid voldoet het ook aan de liquiditeitsverplichting (Internal Liquidity Adequacy Assessment Process "ILAAP"). Hierover wordt periodiek aan de DNB gerapporteerd.

### **Overname NN IP door Goldman Sachs**

In 2022 is NN IP overgenomen door Goldman Sachs, zoals nader beschreven in het bestuursverslag. Het beleid van het Subfonds en de managementstructuur van de beheerder van de NN IP fondsen zijn ongewijzigd gebleven waardoor deze overname geen impact heeft op de continuïteit van het Subfonds.

Wel zijn als gevolg van deze overname de namen van de NN IP fondsen en NN IP entiteiten per 6 maart 2023 aangepast.

### **Beleggingen**

Het Subfonds belegt voornamelijk in liquide beleggingen. Hierdoor hebben zich gedurende de verslagperiode geen problemen voorgedaan met betrekking tot de verhandelbaarheid. De beschikbare cash van het Subfonds was in de verslagperiode voldoende om de in- en uitstroom van kapitaal te beheren. De verwachting is dat dit in de komende verslagperiode eveneens het geval zal zijn. De huidige marktomstandigheden (waaronder Russische invasie in de Oekraïne, stijgende rentetarieven en hoge inflatie) hebben geen invloed op de continuïteit van het Subfonds.

### **Conclusie**

Op dit moment voorzien we geen impact op de continuïteit van het Subfonds, noch op die van de beheerder. De jaarrekening is derhalve opgesteld op basis van continuïteitsveronderstelling.



### 3.4.3 Securities lending

Het Subfonds kan gebruik maken van securities lending technieken om extra inkomsten voor het Subfonds te genereren.

Securities lending is het uitlenen van effecten van het Subfonds. Het Subfonds leent dan de effecten uit aan een wederpartij die deze effecten op korte termijn nodig heeft, bijvoorbeeld omdat hij deze effecten aan een derde moet leveren. Deze wederpartij dient dezelfde effecten in de toekomst weer (terug) te leveren aan het Subfonds. De wederpartij hoeft niet precies dezelfde effecten terug te geven, maar mag deze op zijn beurt kopen van een derde. Om de effecten van het Subfonds te mogen lenen, betaalt de andere partij een vergoeding aan het Subfonds. Deze vergoeding is extra opbrengst die het Subfonds ten goede komt.

Het Subfonds beperkt het risico door aan de wederpartij onderpand te vragen. Daarbij streeft het Subfonds ernaar om minimaal 100% van de marktwaarde van de uitgeleende effecten (of andere beschrijving van de wijze van meten van het niveau van onderpand) aan onderpand aanwezig te hebben. Dit onderpand kan bestaan uit geld en/of effecten.

De securities lending activiteiten zijn extra activiteiten naast het reguliere (portefeuille)beheer. Hiermee genereert het Subfonds, zoals aangegeven, extra opbrengsten. Het grootste deel van deze opbrengsten komt ten goede aan het Subfonds. Echter een deel van de opbrengsten wordt gebruikt om de kosten van de securities lending activiteiten te dekken. De verdeling is als volgt:

- 85% van alle opbrengsten van securities lending activiteiten gaan naar het Subfonds. Deze opbrengsten worden in de winst-en-verliesrekening opgenomen als uitleenvergoeding.
- Goldman Sachs International Bank en Goldman Sachs Bank USA zijn de zgn. securities lending agent. De vergoeding voor de agent bedraagt 8% van de opbrengsten. De beheerder van het Subfonds heeft een groepsrelatie met Goldman Sachs International Bank en Goldman Sachs Bank USA.
- De beheerder assisteert de agent bij het aangaan van de securities lending transacties. De vergoeding voor de beheerder bedraagt 4% van de opbrengsten.
- De beheerder houdt toezicht op de securities lending activiteiten. De vergoeding aan de beheerder hiervoor bedraagt 3% van de opbrengsten.
- De vergoedingen aan Goldman Sachs en de beheerder ("fee sharing") worden in de winst-en-verliesrekening opgenomen onder de kosten. Voor aandelenklassen met een Vaste Overige Kostenvergoeding ("VOK") zijn deze kosten inbegrepen in de VOK.

### 3.4.4 Waarderingsgrondslagen

#### Algemeen

De in deze paragraaf opgenomen waarderingsgrondslagen geeft een overzicht van alle waarderingsgrondslagen van de GSAM fondsen welke naar de mening van het management het meest kritisch zijn voor het weergeven van de financiële positie en vereisen schattingen en veronderstellingen van de GSAM fondsen.

Tenzij anders vermeld, worden activa en passiva opgenomen tegen historische kosten.

Een actief wordt in de balans opgenomen wanneer het waarschijnlijk is dat de toekomstige economische voordelen naar het Subfonds zullen toevloeien en de waarde daarvan betrouwbaar kan worden vastgesteld. Een verplichting wordt in de balans opgenomen wanneer het waarschijnlijk is dat de afwikkeling daarvan gepaard zal gaan met een uitstroom van middelen en de omvang van het bedrag betrouwbaar kan worden vastgesteld.

Een actief of verplichting wordt niet langer in de balans opgenomen indien een transactie ertoe leidt dat alle of nagenoeg alle rechten op economische voordelen en alle of nagenoeg alle risico's met betrekking tot het actief of de verplichting aan een derde zijn overgedragen.

Saldering van een actief en een verplichting geschiedt uitsluitend indien de juridische mogelijkheid bestaat het actief en de verplichting simultaan af te wikkelen en het Subfonds het stellige voornemen heeft dit daadwerkelijk te doen.

Activa en passiva in vreemde valuta worden omgerekend tegen de per berekeningsdatum geldende wisselkoersen. Alle transacties in vreemde valuta worden verantwoord tegen de op transactiedatum laatste bekende middenkoers.

## Beleggingen

Alle financiële instrumenten, zoals die in dit verslag onder beleggingen dan wel onder beleggingen met een negatieve waarde zijn gerubriceerd, worden opgenomen in de balans gedurende de periode dat het economisch risico aan het Subfonds is toe te rekenen.

Alle beleggingen zijn aangehouden voor handelsdoeleinden en zijn gewaardeerd tegen reële waarde met waardeveranderingen in de reële waarde verantwoord in de winst-en-verliesrekening.

Financiële instrumenten worden bij de eerste waardering verwerkt tegen reële waarde, waarbij (dis)agio en de direct toerekenbare transactiekosten in de eerste opname worden meegenomen. Bij de vervolwaardering tegen reële waarde met verwerking van waardeveranderingen in de winst-en-verliesrekening, zoals het geval is voor beleggingen die worden aangehouden voor handelsdoeleinden, worden direct toerekenbare transactiekosten bij de eerste waardering direct verwerkt in de winst-en-verliesrekening. Na de eerste opname worden financiële instrumenten op de hierna beschreven manier gewaardeerd:

- aandelen worden gewaardeerd tegen ultimo verslagperiode laatste verhandelde koers.
- obligaties en andere vastrentende waarden worden gewaardeerd tegen ultimo verslagperiode laatste bekende biedkoers.
- de reële waarde van deposito's u/g en commercial paper wordt dagelijks bepaald met behulp van in de markt gangbare waarderingmodellen.
- beleggingen in andere GSAM fondsen worden gewaardeerd op de intrinsieke waarde van die(zelfde) dag.
- beleggingen in extern geadmireerde beleggingsfondsen worden gewaardeerd op basis van laatste bekende marktnotering.
- opties worden gewaardeerd op marktwaarde. De marktwaarde wordt bepaald aan de hand van een dienst van de data leverancier. Deze dienst houdt in dat de data leverancier de meest reële prijs aanlevert gebaseerd op rentecurve- en volatiliteitsdata uit actieve markten.
- de reële waarde van valutatermijncontracten wordt dagelijks bepaald met behulp van in de markt gangbare waarderingmodellen, waarbij de berekening plaatsvindt aan de hand van de discount-curve van de betreffende valuta.
- futures worden gewaardeerd tegen ultimo verslagperiode laatste verhandelde koers.
- de reële waarde van interest rate swaps is gebaseerd op de contante waarde van de ultimo verslaggevingsperiode bekende verwachte kasstromen verdisconteerd met de marktrente ultimo verslaggevingsperiode. De netto contante waarde berekening vindt plaats aan de hand van de OIS curve (Overnight Indexed Swap) dan wel een andere relevante rentecurve.
- inflation linked swaps worden gewaardeerd op marktwaarde. De marktwaarde wordt bepaald aan de hand van een dienst van de data leverancier. Deze dienst houdt in dat de data leverancier de meest reële prijs aanlevert gebaseerd op rentecurve- en inflatie data uit actieve markten.
- total return swaps worden gewaardeerd op marktwaarde, die is gebaseerd op de contante waarde van de verwachte onderliggende kasstromen, onder aftrek van op de balansdatum eventueel verdiende respectievelijk verschuldigde interest.
- kredietderivaten worden gewaardeerd op marktwaarde. De marktwaarde wordt bepaald aan de hand van dienst van de data leverancier en bestaat uit: een theoretische waarde met behulp van rentecurve en spread data uit actieve markten voor kredietderivaten die niet op een beurs worden genoteerd, en de beurswaarde voor kredietderivaten die wel op een beurs worden genoteerd (CDX).

Voor zover beleggingen geen beurs- of andere marktnotering kennen of indien de koersvorming niet representatief wordt geacht (dat kan bijvoorbeeld zijn in tijden van grote volatiliteit op de financiële markten), vindt vaststelling van de waarde door de beheerder plaats. Deze vaststelling wordt verricht met behulp van objectieve en recente marktinformatie en/of met gebruikmaking van algemeen gangbare rekenmodellen.

Overige, als beleggingen aangemerkte, financiële instrumenten worden gewaardeerd op marktwaarde die wordt afgeleid uit door derden afgegeven marktnoteringen en marktinformatie. Indien voor dergelijke financiële instrumenten geen objectieve marktnotering beschikbaar is, dan worden deze instrumenten gewaardeerd tegen de theoretische waarde die wordt berekend aan de hand van objectieve en breed gedragen rekenkundige modellen en met inachtneming van naar het oordeel van de beheerder voor de betreffende beleggingen gangbare maatstaven.

### **Security lending**

Bij het uitlenen van effecten is sprake van tijdelijke overdracht van het juridische eigendom aan derden. De economische rechten en verplichtingen blijven bij het Subfonds waardoor het Subfonds de indirecte beleggingsresultaten van de uitgeleende effecten behoudt en een vergoeding ontvangt voor eventueel gemiste directe beleggingsopbrengsten. Als gevolg hiervan blijven deze effecten gedurende de periode dat zij zijn uitgeleend, onderdeel uitmaken van de beleggingsportefeuille zoals die in de balans en in de samenstelling van de beleggingen wordt gepresenteerd.

### **Zekerheden**

Ontvangen en gegeven zekerheden worden, afhankelijk van de aard van de zekerheden, als volgt verantwoord:

- Ontvangen zekerheden in de vorm van cash in verband met derivatentransacties en het uitlenen van effecten worden als Collateral op de balans opgenomen onder Kortlopende schulden.
- Gegeven zekerheden in de vorm van een margin account bij futures worden op de balans opgenomen onder Liquide middelen.
- Gegeven zekerheden in de vorm van cash in verband met derivatentransacties worden als Collateral op de balans opgenomen onder Vorderingen.
- Gegeven zekerheden in de vorm van een variation margin voor derivaten welke lopen via de centrale tegenpartij ("Central counterparty (CCP)") worden op de balans opgenomen onder Liquide middelen en/of schulden aan kredietinstellingen.

### **Vorderingen en kortlopende schulden**

Alle vorderingen en kortlopende schulden hebben een looptijd korter dan 1 jaar. Vorderingen en kortlopende schulden worden bij eerste verwerking gewaardeerd tegen de reële waarde. Vorderingen en kortlopende schulden worden na eerste verwerking gewaardeerd tegen de geamortiseerde kostprijs, waar nodig bij de vorderingen onder aftrek van de noodzakelijk geachte voorziening wegens oninbaarheid.

### **Overige activa**

De overige activa hebben betrekking op de liquide middelen, welke worden gewaardeerd op nominale waarde.

### **Eigen vermogen**

De beheerder kan, indien naar zijn oordeel bijzondere omstandigheden de vaststelling van het eigen vermogen zoals hiervoor omschreven praktisch onmogelijk of kennelijk onredelijk maken, van de grondslagen tot vaststelling van het eigen vermogen afwijken (dat kan bijvoorbeeld zijn in tijden van grote volatiliteit op de financiële markten). Vaststelling van het eigen vermogen zal in dergelijke gevallen geschieden op basis van indices of andere maatschappelijk aanvaardbare waarderingsgrondslagen.

De door de aandeelhouders ingebrachte en ingekochte bedragen boven het nominaal aandelenkapitaal worden verantwoord als agio. Indien de berekening van de agioreserve door inkoop van aandelen tot een negatieve uitkomst leidt zal dit negatieve bedrag worden verwerkt onder de overige reserves.

De herwaarderingsreserve bestaat uit het totaal van de per balansdatum ongerealiseerde positieve herwaardering op OTC-derivaten waarvoor geen frequente marktnotering beschikbaar is.

### 3.4.5 Grondslagen van resultaatbepaling

#### Algemeen

Bedrijfsopbrengsten en bedrijfslasten worden toegerekend aan de periode waarop deze betrekking hebben.

#### Dividend

Dividenden op beleggingen worden als opbrengst verantwoord op het tijdstip dat de koers van het desbetreffende aandeel ex-dividend noteert.

#### Interest

Interest wordt toegerekend aan de periode waarop deze betrekking heeft.

#### Waardeveranderingen beleggingen

Zowel de gerealiseerde als de niet-gerealiseerde koers- en valutakoersresultaten van beleggingen worden als waardeverandering in de winst-en-verliesrekening verantwoord. Valutakoersresultaten op de overige balansposten worden in de Winst-en-verliesrekening verantwoord onder Valutakoersverschillen.

De gerealiseerde koers- en valutaresultaten worden bepaald als het verschil tussen de verkoopwaarde en de gemiddelde historische kostprijs. De niet-gerealiseerde koers- en valutaresultaten worden bepaald als de mutatie in de ongerealiseerde koers- en valutaresultaten gedurende de verslaggevingsperiode. De terugboeking van in voorgaande jaren verwerkte niet-gerealiseerde koers- en valutaresultaten is opgenomen in de niet-gerealiseerde koers- en valutaresultaten bij realisatie van deze resultaten.

#### Op- en afslagvergoeding

De transactiepreizen van de aandelen van alle aandelenklassen van het Subfonds worden iedere beursdag vastgesteld door de beheerder en zijn gebaseerd op de intrinsieke waarde van de aandelen met een op- of afslag ter vergoeding van de aan- of verkoopkosten (transactiekosten) van de onderliggende "fysieke" beleggingen. Deze vergoeding dient ter bescherming van de zittende aandeelhouders van het Subfonds en komt ten goede aan het Subfonds en is bepaald op basis van de reële gemiddelde aan- en verkoopkosten met betrekking tot de effecten waarin door het Subfonds wordt belegd.

Of een opslag dan wel afslag wordt gehanteerd voor deze vergoeding is afhankelijk van de vraag of voor het Subfonds, alle aandelenklassen omvattend, per saldo kapitaal wordt ingelegd (hetgeen leidt tot een opslag) of onttrokken (hetgeen leidt tot een afslag). Het eventuele resultaat dat ontstaat doordat de feitelijke kosten van het Subfonds afwijken van de hierboven genoemde op- en afslagvergoeding, zal toekomen dan wel ten laste komen van het Subfonds.

#### Resultaat aandelenklasse

Het resultaat van een aandelenklasse van het Subfonds is samengesteld uit waardeveranderingen van de beleggingen, de in de verslaggevingsperiode gedeclareerde dividenden, interest en de opbrengst uit verbruikleen van effecten onder aftrek van aan de verslaggevingsperiode toe te rekenen kosten. Bij de bepaling van de interest wordt rekening gehouden met de overlopende interest van banktegoeden. De directe opbrengsten en lasten worden voor elke aandelenklasse van het Subfonds toegerekend aan de verslaggevingsperiode waarop zij betrekking hebben.

#### Aan- en verkoopkosten

Aan- en verkoopkosten van beleggingen worden opgenomen in de kostprijs respectievelijk in mindering gebracht op de verkoopopbrengst van de betreffende beleggingen.

### **3.4.6 Grondslagen van het kasstroomoverzicht**

Het kasstroomoverzicht geeft inzicht in de herkomst van de liquide middelen die gedurende de verslagperiode beschikbaar zijn gekomen, en de wijze waarop deze zijn aangewend. De kasstromen worden gesplitst in operationele (beleggings)activiteiten en financieringsactiviteiten.

Het kasstroomoverzicht is opgesteld volgens de directe methode. Hierbij wordt onderscheid gemaakt tussen kasstromen uit financieringsactiviteiten welke betrekking hebben op alle kasstromen met aandeelhouders en kasstromen uit beleggingsactiviteiten welke betrekking hebben op de operationele activiteiten van het Subfonds.

De liquide middelen in het overzicht bestaan uit direct opeisbare banktegoeden inclusief, indien van toepassing, de marginrekeningen uit hoofde van derivatentransacties.

### 3.5 Toelichting op de balans

#### 3.5.1 Aandelen

Bedragen x € 1.000	2022	2021
Stand begin verslagperiode	208.761	232.372
Aankopen	181.267	166.902
Verkopen	-194.789	-242.172
Waardeveranderingen	-27.651	51.659
<b>Stand ultimo verslagperiode</b>	<b>167.588</b>	<b>208.761</b>

In de Samenstelling van de beleggingen die onderdeel uitmaakt van deze toelichting zijn de individuele aandelen vermeld die ultimo verslagperiode in de portefeuille zijn opgenomen.

#### 3.5.2 Beleggingsfondsen

Bedragen x € 1.000	2022	2021
Stand begin verslagperiode	439	1.589
Aankopen	27.751	54.658
Verkopen	-28.135	-55.803
Waardeveranderingen	-2	-5
<b>Stand ultimo verslagperiode</b>	<b>53</b>	<b>439</b>

#### Overzicht van beleggingsfondsen

Per 31 december 2022

Naam fonds	Aantal aandelen/participaties	Intrinsieke waarde in €	Deelnemingspercentage	Waarde x € 1.000
Liquid Euro - Zz Cap EUR*	54	991,19	0,0%	53
<b>Stand ultimo verslagperiode</b>				<b>53</b>

Per 31 december 2021

Naam fonds	Aantal aandelen/participaties	Intrinsieke waarde in €	Deelnemingspercentage	Waarde x € 1.000
Liquid Euro - Zz Cap EUR*	443	991,33	0,0%	439
<b>Stand ultimo verslagperiode</b>				<b>439</b>

\* Deze belegging vindt plaats in het kader van het cash management.

Het opgenomen deelnemingspercentage heeft betrekking op het belang in de betreffende aandelenklasse van het fonds waarin het Subfonds participeert.

### 3.5.3 Risico's ten aanzien van financiële instrumenten

Beleggen impliceert het aangaan van transacties in financiële instrumenten. Aan het beleggen in het Subfonds en derhalve aan het gebruik van financiële instrumenten zijn zowel kansen als ook risico's verbonden. Het beheersen van risico's die met beleggen zijn verbonden moet altijd in samenhang worden gezien met de kansen, zoals die tot uitdrukking komen in het rendement. Risicomanagement is daarom niet zozeer het zoveel mogelijk inperken van risico's als wel het streven naar een optimale verhouding tussen rendement en risico binnen acceptabele limieten.

Het inzicht in de risico's zoals in deze paragraaf zijn opgenomen hebben betrekking op de beleggingen in financiële instrumenten van het Subfonds. Het Subfonds belegt tevens in beleggingsfondsen. Voor de risico's binnen deze fondsen verwijzen wij naar de jaarrekening van deze fondsen.

#### Marktrisico

Het Subfonds is gevoelig voor waardeverandering van de beleggingen als gevolg van fluctuatie van prijzen in de aandelenmarkten. Daarnaast kunnen ook de prijzen van de individuele aandelen, waarin het Subfonds belegt, fluctueren. Het Subfonds kan gebruikmaken van derivaten. Deze kunnen worden toegepast voor zowel het afdekken van risico's, efficiënt portefeuillebeheer als verhoging van het rendement. Daarbij kan ook sprake zijn van hefboomwerking, waardoor de gevoeligheid van het Subfonds voor marktbevingen wordt vergroot.

Het Subfonds belegt in beleggingsfondsen en loopt daarmee indirect, via deze fondsen, marktrisico. Het hieronder opgenomen marktrisico betreft de beleggingen in aandelen en derivaten van het Subfonds zelf.

Inzicht in deze risico's in het verslag kan als volgt worden verkregen:

- Het overzicht Samenstelling van de beleggingen biedt informatie betreffende de mate van spreiding van beleggingen per individuele naam per valuta. Tevens is in de paragraaf marktrisico de verdeling naar land opgenomen.

#### Landenverdeling

Onderstaande tabel geeft de landenverdeling van de aandelenportefeuille.

Land	Waarde x € 1.000 31-12-2022	% Eigen vermogen	Waarde x € 1.000 31-12-2021	% Eigen vermogen
Frankrijk	42.000	24,6	39.470	18,7
Nederland	28.970	17,0	37.925	18,0
Verenigd Koninkrijk	28.953	17,0	30.410	14,4
Zwitserland	22.835	13,4	28.114	13,3
Duitsland	16.931	9,9	30.075	14,2
Denemarken	8.573	5,0	11.930	5,6
Spanje	7.112	4,2	4.153	2,0
Zweden	6.339	3,7	12.361	5,9
Italië	1.247	0,7	6.724	3,2
Overige landen (belangen <2,5%)	4.628	2,7	7.599	3,6
<b>Totaal</b>	<b>167.588</b>	<b>98,2</b>	<b>208.761</b>	<b>98,9</b>

### Valutarisico

Valutarisico is het risico dat de waarde van een financieel instrument kan fluctueren als gevolg van verandering in valutakoersen. Het overzicht Valutapositie geeft inzicht in de mate waarin de activa en passiva van het Subfonds in de valuta waarin het fonds is genoteerd dan wel in andere valuta luiden, met inbegrip van de afgeleide financiële instrumenten zoals valutatermijncontracten, die daaraan mede sturing geven.

### Valutapositie

De valutapositie is, indien van toepassing, inclusief de valutapositie van (het belang van het Subfonds ultimo verslagperiode in) de onderliggende beleggingsfondsen. Een onder valutatermijncontracten opgenomen bedrag geeft het netto bedrag van de afgesloten contracten in de betreffende valuta.

Per 31 december 2022

Oorspronkelijke Valuta	Valutatermijn-Contracten		Netto x 1.000	Netto x € 1.000	% Eigen vermogen
	Bruto x 1.000	x 1.000			
EUR	102.936	-	102.936	102.936	60,3%
GBP	25.697	-	25.697	28.965	17,0%
CHF	22.557	-	22.557	22.845	13,4%
DKK	62.541	-	62.541	8.410	4,9%
SEK	68.542	-	68.542	6.164	3,6%
Overige valuta's				1.362	0,8%
<b>Totaal</b>				<b>170.682</b>	<b>100,0%</b>

Per 31 december 2021

Oorspronkelijke Valuta	Valutatermijn-Contracten		Netto x 1.000	Netto x € 1.000	% Eigen vermogen
	Bruto x 1.000	x 1.000			
EUR	126.287	-	126.287	126.287	59,8%
GBP	25.542	-	25.542	30.422	14,4%
CHF	29.131	-	29.131	28.115	13,3%
SEK	127.281	-	127.281	12.362	5,9%
DKK	88.738	-	88.738	11.931	5,6%
Overige valuta's				2.043	1,0%
<b>Totaal</b>				<b>211.160</b>	<b>100,0%</b>

Het percentage opgenomen onder Overige valuta's betreft het totaal van alle valuta's die individueel een belang hebben kleiner dan 2,5% van het eigen vermogen en waarbij geen gebruik is gemaakt van valutatermijncontracten.

### Kredietrisico

Kredietrisico is het risico dat voortvloeit uit het feit dat een specifieke tegenpartij tegenover het Subfonds niet in staat is aan zijn verplichtingen uit hoofde van contracten inzake financiële instrumenten te voldoen. Het Subfonds belegt direct in aandelen en is als gevolg hiervan niet blootgesteld aan een significant kredietrisico. Uitzondering hierop betreft de participatie in Liquid Euro voor een belang van 53 (2021: 439). Voor dit bedrag loopt het Subfonds kredietrisico.

### Uitlenen van effecten

Effecten kunnen worden uitgeleend. Er geldt geen beperking van het percentage van de effecten dat kan worden uitgeleend. Het Subfonds loopt door het uitlenen van effecten een afwikkelingsrisico zoals hierboven omschreven onder kredietrisico.

Op balansdatum zijn geen aandelen uitgeleend.



### Tegenpartijrisico

Het Subfonds loopt in beginsel tegenpartijrisico tot de vermelde bedragen voor alle actiefposten die op de balans zijn opgenomen. Voor de verschillende activa met een substantieel financieel belang kan het volgende worden toegelicht:

- Beleggingen in effecten zijn gedeponeed bij de Bank of New York Mellon die de custody rol vervult.
- Liquide middelen worden aangehouden bij banken met in principe minimaal een investment grade rating.
- Voor het tegenpartijrisico met betrekking tot de beleggingen in beleggingsfondsen verwijzen wij naar de jaarrekening van het betreffende beleggingsfonds.

### Beleggingen naar wijze van waardering

Onderstaand is de verdeling van de beleggingsportefeuille naar de wijze van waardering weergegeven:

Bedragen x € 1.000	31-12-2022	31-12-2021
Afgeleid van genoteerde marktprijzen	167.588	208.761
Andere methode	53	439
<b>Stand ultimo verslagperiode</b>	<b>167.641</b>	<b>209.200</b>

Onder 'Andere methode' zijn onder meer de beleggingen in andere beleggingsfondsen opgenomen. Deze beleggingen zijn gewaardeerd op de intrinsieke waarde per jaareinde.

### Beleggingen naar verhandelbaarheid

Onderstaand is de verdeling van de beleggingsportefeuille naar verhandelbaarheid weergegeven:

Bedragen x € 1.000	31-12-2022	31-12-2021
Officieel genoteerd	167.588	208.761
Overig*	53	439
<b>Stand ultimo verslagperiode</b>	<b>167.641</b>	<b>209.200</b>

\* Dit betreft alle beleggingen welke niet in de andere categorieën vallen. Hierin kunnen onder andere begrepen zijn: rechten van deelneming in andere beleggingsinstellingen, commercial paper, deposito's bij kredietinstellingen en OTC-derivaten.

### 3.5.4 Vorderingen

Alle vorderingen hebben een resterende looptijd korter dan een jaar tenzij anders vermeld.

#### Uit hoofde van beleggingstransacties

Deze vorderingen ontstaan ten gevolge van het feit dat tussen de verkoopdatum en de datum van ontvangst van de betaling van beleggingstransacties enkele dagen liggen.

#### Te vorderen dividend

Betreft gedeclareerde, nog niet ontvangen dividenden.

#### Overige vorderingen

Bedragen x € 1.000	31-12-2022	31-12-2021
Bronbelasting	2.530	2.324
Overige vorderingen	10	4
<b>Stand ultimo verslagperiode</b>	<b>2.540</b>	<b>2.238</b>

### 3.5.5 Overige activa

#### Liquide middelen

Betreft direct opeisbare banktegoeden. Op de banktegoeden wordt op basis van het tarief voor de marktrente interest verkregen of betaald.

### 3.5.6 Kortlopende schulden

Alle kortlopende schulden hebben een resterende looptijd korter dan een jaar tenzij anders vermeld.

#### Schulden aan aandeelhouders

Betreft schulden inzake reeds ingekochte eigen aandelen.

#### Overige schulden

Bedragen x € 1.000	31-12-2022	31-12-2021
Nog te betalen kosten	129	133
Overige schulden	-	1
<b>Stand ultimo verslagperiode</b>	<b>129</b>	<b>134</b>

**3.5.7 Eigen vermogen**

Over de periode 1 januari tot en met 31 december 2022

Bedragen x € 1.000	Klasse P	Klasse I	Klasse U	Klasse G	Klasse Z	Totaal
<b>Geplaatst kapitaal</b>						
Stand begin verslagperiode	674	-	455	79	115	1.323
Uitgifte van aandelen	27	-	7	-	7	41
Inkoop van aandelen	-48	-	-34	-3	-64	-149
<b>Stand ultimo verslagperiode</b>	<b>653</b>	<b>-</b>	<b>428</b>	<b>76</b>	<b>58</b>	<b>1.215</b>
<b>Agioreserve</b>						
Stand begin verslagperiode	52.326	-	33.349	4.232	-	89.907
Uitgifte van aandelen	4.466	-	2.523	207	893	8.089
Inkoop van aandelen	-8.103	-	-4.154	-333	-893	-13.485
<b>Stand ultimo verslagperiode</b>	<b>48.689</b>	<b>-</b>	<b>31.718</b>	<b>4.106</b>	<b>-</b>	<b>84.511</b>
<b>Overige reserves</b>						
Stand begin verslagperiode	42.739	-2.555	10.865	1.730	9.124	61.903
Inkoop van aandelen	-	-	-	-	-7.433	-7.433
Overboeking van Onverdeeld resultaat	30.743	2.555	14.623	1.976	8.130	58.027
Dividend	-3.465	-	-1.719	-207	-1.059	-6.450
<b>Stand ultimo verslagperiode</b>	<b>70.017</b>	<b>-</b>	<b>23.769</b>	<b>3.499</b>	<b>8.762</b>	<b>106.047</b>
<b>Onverdeeld resultaat</b>						
Stand begin verslagperiode	30.743	2.555	14.623	1.976	8.130	58.027
Overboeking naar Overige reserves	-30.743	-2.555	-14.623	-1.976	-8.130	-58.027
Resultaat uit gewone bedrijfsuitoefening	-12.957	-	-5.806	-824	-1.506	-21.091
<b>Stand ultimo verslagperiode</b>	<b>-12.957</b>	<b>-</b>	<b>-5.806</b>	<b>-824</b>	<b>-1.506</b>	<b>-21.091</b>
<b>Totaal eigen vermogen</b>	<b>106.402</b>	<b>-</b>	<b>50.109</b>	<b>6.857</b>	<b>7.314</b>	<b>170.682</b>

De nominale waarde per aandeel ultimo verslagperiode bedraagt voor alle aandelenklassen van het Subfonds € 0,20.

De agioreserve is niet vrij uitkeerbaar aan aandeelhouders voor dat gedeelte van de reserve dat dient te worden beschouwd als wettelijke reserve.

Over de periode 1 januari tot en met 31 december 2021

Bedragen x € 1.000	Klasse P	Klasse I	Klasse U	Klasse G	Klasse Z	Totaal
<b>Geplaatst kapitaal</b>						
Stand begin verslagperiode	724	19	492	91	465	1.791
Uitgifte van aandelen	19	2	12	2	27	62
Inkoop van aandelen	-69	-21	-49	-14	-377	-530
<b>Stand ultimo verslagperiode</b>	<b>674</b>	<b>-</b>	<b>455</b>	<b>79</b>	<b>115</b>	<b>1.323</b>
<b>Agioreserve</b>						
Stand begin verslagperiode	60.695	2.837	36.572	5.126	44.830	150.060
Uitgifte van aandelen	3.278	1.123	2.514	315	3.728	10.958
Inkoop van aandelen	-11.647	-3.960	-5.737	-1.209	-48.558	-71.111
<b>Stand ultimo verslagperiode</b>	<b>52.326</b>	<b>-</b>	<b>33.349</b>	<b>4.232</b>	<b>-</b>	<b>89.907</b>
<b>Overige reserves</b>						
Stand begin verslagperiode	51.976	8.481	13.440	2.325	33.400	109.622
Inkoop van aandelen	-	-9.081	-	-	-4.527	-13.608
Overboeking van Onverdeeld resultaat	-6.602	-1.307	-1.393	-431	-15.331	-25.064
Dividend	-2.635	-648	-1.182	-164	-4.418	-9.047
<b>Stand ultimo verslagperiode</b>	<b>42.739</b>	<b>-2.555</b>	<b>10.865</b>	<b>1.730</b>	<b>9.124</b>	<b>61.903</b>
<b>Onverdeeld resultaat</b>						
Stand begin verslagperiode	-6.602	-1.307	-1.393	-431	-15.331	-25.064
Overboeking naar Overige reserves	6.602	1.307	1.393	431	15.331	25.064
Resultaat uit gewone bedrijfsuitoefening	30.743	2.555	14.623	1.976	8.130	58.027
<b>Stand ultimo verslagperiode</b>	<b>30.743</b>	<b>2.555</b>	<b>14.623</b>	<b>1.976</b>	<b>8.130</b>	<b>58.027</b>
<b>Totaal eigen vermogen</b>	<b>126.482</b>	<b>-</b>	<b>59.292</b>	<b>8.017</b>	<b>17.369</b>	<b>211.160</b>

### 3.6 Toelichting op de winst-en-verliesrekening

#### 3.6.1 Opbrengsten uit beleggingen

##### Dividend

Onder dividend zijn opgenomen de verdiende bruto contante dividenden onder aftrek van niet-terugvorderbare buitenlandse bronbelasting en de vergoeding voor gemiste directe beleggingsopbrengsten bij uitgeleende aandelen.

Tevens kan hieronder opgenomen zijn de verrekening via afdrachtvermindering van Nederlandse en buitenlandse bronbelasting, die uit hoofde van de status van fiscale beleggingsinstelling van het Subfonds bij de Nederlandse belastingdienst mogelijk is.

##### Uitleenvergoeding

Betreft de bruto opbrengst die is gegenereerd met het uitlenen van effecten aan derden.

#### 3.6.2 Waardeveranderingen beleggingen

Bedragen x € 1.000	2022	2021
Gerealiseerde winsten aandelen	16.287	35.950
Ongerealiseerde winsten aandelen	6.157	32.616
Gerealiseerde verliezen aandelen	-16.258	-3.952
Ongerealiseerde verliezen aandelen	-33.837	-12.955
Gerealiseerde winsten beleggingsfondsen	3	-
Gerealiseerde verliezen beleggingsfondsen	-5	-5
<b>Totaal waardeveranderingen beleggingen</b>	<b>-27.653</b>	<b>51.654</b>
Gerealiseerde waardeveranderingen beleggingen	27	31.993
Ongerealiseerde waardeveranderingen beleggingen	-27.680	19.661
<b>Totaal waardeveranderingen beleggingen</b>	<b>-27.653</b>	<b>51.654</b>

#### 3.6.3 Overige resultaten

##### Valutakoersverschillen

Betreft de valutakoersresultaten op de overige balansposten.

##### Op- en afslagvergoeding

Bedragen x € 1.000	2022	2021
Ten gunste van het Subfonds gebrachte op- en afslagvergoeding	21	55

Betreft aan aandeelhouders in rekening gebrachte vergoeding bij aan- of verkoop van aandelen in het Subfonds. De vergoeding, die wordt berekend door middel van een procentuele op- dan wel afslag op de intrinsieke waarde, dient ter bescherming van de zittende aandeelhouders van het Subfonds en komt ten goede aan het Subfonds.

De gedurende de verslagperiode gehanteerde op- en afslagpercentages zijn weergegeven in onderstaand overzicht.

Overzicht op- en afslagvergoeding	Percentage	Geldig vanaf	Geldig tot
Opslagvergoeding	0,21%	1 januari 2022	10 juni 2022
	0,20%	10 juni 2022	31 december 2022
Afslagvergoeding	0,06%	1 januari 2022	10 juni 2022
	0,07%	10 juni 2022	13 december 2022
	0,06%	13 december 2022	31 december 2022

### **3.6.4 Bedrijfslasten**

#### **Kosten**

De kosten bestaan uit de managementvergoeding, de Vaste Overige Kostenvergoeding (VOK), fee sharing security lending en Overige kosten. Deze kosten zijn nader toegelicht in de in dit verslag opgenomen toelichting per aandelenklasse.

#### **Interest**

Betreft de over de verslagperiode verschuldigde interest op schulden aan kredietinstellingen.

### 3.7 Overige algemene toelichtingen

#### 3.7.1 Transactiekosten

Bedragen x € 1.000	2022	2021
Ten laste van het Subfonds gebrachte kwantificeerbare transactiekosten	388	293

Betreft verschuldigde kosten bij het aan- en verkopen van beleggingen. De transactiekosten zijn begrepen in de kostprijs van de aankopen respectievelijk de opbrengstwaarde van de verkopen en worden door middel van waardeveranderingen van beleggingen ten laste van het resultaat gebracht. Niet kwantificeerbare kosten, die begrepen kunnen zijn in transacties in afgeleide financiële instrumenten, zijn niet in bovenstaande bedragen opgenomen.

#### 3.7.2 Portfolio turnover ratio

	2022	2021
Aankopen van beleggingen	209.018	221.560
Verkopen van beleggingen	222.924	297.975
<b>Totaal van beleggingstransacties</b>	<b>431.942</b>	<b>519.535</b>
Uitgifte van aandelen	8.130	11.020
Inkoop van aandelen	21.065	85.249
<b>Totaal mutaties in aandelen</b>	<b>29.195</b>	<b>96.269</b>
<b>Portfolio turnover</b>	<b>402.747</b>	<b>423.266</b>
Gemiddeld eigen vermogen	183.981	219.955
<b>Portfolio turnover ratio</b>	<b>219</b>	<b>192</b>

In de portfolio turnover ratio (PTR) wordt de verhouding uitgedrukt tussen de totale omvang van de beleggingstransacties enerzijds en het gemiddeld eigen vermogen anderzijds. De ratio beoogt een indicatie te geven van de omloopsnelheid van de portefeuille van een beleggingsinstelling en is daarmee een maatstaf voor zowel de mate van actief beleggingsbeheer als voor de daaruit voortvloeiende transactiekosten.

Bij de bepaling van de totale omvang van de beleggingstransacties wordt de som van aan- en verkopen van beleggingen verminderd met de som van uitgifte en inkoop van aandelen. Hierbij zijn alle beleggingscategorieën betrokken met uitzondering van deposito's. Het gemiddelde eigen vermogen wordt bepaald als het gewogen gemiddelde van het eigen vermogen op dagbasis, gebaseerd op het aantal dagen dat de intrinsieke waardebepaling plaatsvindt gedurende de verslaggevingsperiode.

### 3.7.3 Gelieerde partijen

In het kader van de uitvoering van het beleggingsbeleid van het Subfonds kan gebruik worden gemaakt van de diensten van gelieerde partijen.

Gelieerde partijen zijn in dit verband met ingang van 11 april 2022 alle vennootschappen en andere bedrijfsonderdelen behorend tot The Goldman Sachs Group, Inc. Tot 11 april 2022 waren gelieerde partijen alle vennootschappen en andere bedrijfsonderdelen behorend tot NN Group N.V.

Het betreft onder meer het beheer van het Subfonds, het uitvoeren van beleggingstransacties, het uitzetten en aantrekken van liquide middelen, het aangaan van leningen en het uitvoeren van securities lending activiteiten. Deze dienstverlening vindt plaats tegen marktconforme voorwaarden.

In de verslaggevingsperiode is gebruik gemaakt van de volgende diensten van gelieerde partijen:

- Voor de beheeractiviteiten wordt voor Aandelenklassen P, I, U en G een managementvergoeding in rekening gebracht. Voor de hoogte van het percentage verwijzen wij naar de informatie per aandelenklasse in dit jaarverslag.
- Bij de uitvoering van het beleggingsbeleid zijn er binnen het Subfonds aan- en verkooptransacties verricht in andere GSAM fondsen zoals nader toegelicht in de toelichting op de balans. Het totaal van deze transacties in het verslagjaar bedraagt 12,9% van het totale transactievolume in het verslagjaar.

### 3.7.4 Retourprovisies, softdollar-arrangementen en commission sharing arrangementen

#### Retourprovisies

In de verslagperiode hebben geen specifieke overeenkomsten gegolden inzake retourprovisie en zijn evenmin bedragen uit dien hoofde ten gunste gebracht van de beheerder van het Subfonds.

#### Softdollar-arrangementen

Van een softdollar-arrangement is onder meer sprake indien een financiële dienstverlener producten, zoals research informatie, ter beschikking stelt aan de beheerder als onderdeel van de services die verband houden met het uitvoeren van beleggingstransacties. GSAM maakt geen gebruik van deze provisies. De benodigde research wordt door GSAM zelf betaald voor de fondsen die door haarzelf volledig beheerd worden. Dat geldt ook voor direct aan GSAM gelieerde partijen binnen Goldman Sachs Asset Management International Holdings B.V. Voor overige gelieerde partijen binnen Goldman Sachs en derde partijen die ingezet zijn voor het beheer van de fondsen geldt dat zij, onder omstandigheden, wel gebruik kunnen maken van softdollar arrangementen. Indien een overige gelieerde partij of een derde partij in haar werkzaamheden voor onze fondsen dergelijke informatie van financiële dienstverleners ontvangt kan het zijn dat daar geen contractuele afspraken aan ten grondslag liggen.

#### Commission sharing arrangementen

GSAM maakt geen gebruik van commission sharing overeenkomsten voor de Subfondsen die volledig door haarzelf of aan haar direct gelieerde partijen binnen Goldman Sachs Asset Management International Holdings B.V. beheerd worden. Voor overige gelieerde partijen binnen Goldman Sachs en derde partijen geldt hetzelfde als voor softdollar-arrangementen.



### 3.7.5 Voorgestelde resultaatbestemming

Aan de komende Algemene Vergadering zal worden voorgesteld om onderstaande bedragen per aandelenklasse als dividenduitkering beschikbaar te stellen:

Aandelenklasse P (in €):	4.167.000
Aandelenklasse U (in €):	2.015.000
Aandelenklasse G (in €):	257.000
Aandelenklasse Z (in €):	566.000

Het dividendbedrag per aandeel zal kort voor de Algemene Vergadering worden berekend. Vervolgens wordt het berekende dividend per aandeel voorgelegd aan de Algemene Vergadering ter formele vaststelling. De uitkering zal geschieden onder inhouding van 15% dividendbelasting. Het niet als dividend uit te keren deel van het Resultaat uit gewone bedrijfsuitoefening zal worden onttrokken aan de Overige reserves van de betreffende aandelenklasse van het Subfonds.

Aandelenklasse I van het Subfonds is per 31 januari 2022 leeggelopen. Voor Aandelenklasse I van het Subfonds zal worden voorgesteld om het Resultaat uit gewone bedrijfsuitoefening ten laste van de Overige reserves van de betreffende aandelenklasse te brengen

### 3.7.6 Gebeurtenissen na balansdatum

Geen.

### 3.8 Toelichting Aandelenklasse P

#### 3.8.1 Vermogensmutatieoverzicht

Over de periode 1 januari tot en met 31 december

Bedragen x € 1.000	2022	2021
<b>Stand begin verslagperiode</b>	<b>126.482</b>	<b>106.793</b>
Uitgifte van aandelen	4.493	3.297
Inkoop van aandelen	-8.151	-11.716
Dividend	-3.465	-2.635
	<b>-7.123</b>	<b>-11.054</b>
Inkomsten uit beleggingen	4.590	4.040
Overige resultaten	8	46
Beheerkosten	-673	-715
Overige kosten	-149	-155
Interestlasten	-1	-1
	<b>3.775</b>	<b>3.215</b>
Waardeveranderingen van beleggingen	-16.732	27.528
<b>Stand einde verslagperiode</b>	<b>106.402</b>	<b>126.482</b>

#### 3.8.2 Vermogensgegevens

	31-12-2022	31-12-2021	31-12-2020
Eigen vermogen (x € 1.000)	106.402	126.482	106.793
Aantal geplaatste aandelen (stuks)	3.264.386	3.369.079	3.617.627
Intrinsieke waarde per aandeel (in €)	32,59	37,54	29,52

#### 3.8.3 Rendement

Over de periode 1 januari tot en met 31 december

	2022	2021	2020
Netto rendement Aandelenklasse (%)	-10,29	29,98	-4,67
Rendement van de index (%)	-9,49	25,13	-3,32
Relatief rendement (%)	-0,80	4,85	-1,35

### 3.8.4 Kosten

Over de periode 1 januari tot en met 31 december

Bedragen x € 1.000	2022	2021
Managementvergoeding	673	715
Vaste Overige Kostenvergoeding	146	155
Overige kosten	3	-
<b>Totale kosten Aandelenklasse P</b>	<b>822</b>	<b>870</b>

De managementvergoeding voor Aandelenklasse P van het Subfonds bedraagt 0,60% per jaar te herleiden naar een percentage op dagbasis dat wordt berekend over het totale vermogen van Aandelenklasse P aan het einde van iedere dag.

De Vaste Overige Kostenvergoeding (VOK) van Aandelenklasse P van het Subfonds bedraagt 0,13% per jaar, te herleiden naar een percentage op dagbasis dat wordt berekend over het totale vermogen van Aandelenklasse P aan het einde van iedere dag.

Deze vaste vergoeding dient ter vergoeding van reguliere en/of doorlopende kosten zoals de kosten van de administratie, de verslaggeving (waaronder mede te verstaan de kosten van datavoorziening en het verwerken en berekenen van financiële gegevens van het beleggingsfonds), de bewaring van de activa, de accountant, het toezicht, de eventuele beursnotering, het verrichten van betalingen, publicaties, vergaderingen van aandeelhouders, gerechtelijke procedures inclusief eventuele class actions, zgn. fee sharing arrangementen in het kader van securities lending activiteiten, de kosten van zogenaamde collateral management activiteiten (betreffende het beheer van het onderpand) alsmede externe adviseurs en service providers zoals in voorkomende gevallen de Fund Agent en de Transfer Agent. Voor zover van toepassing zijn in de VOK tevens opgenomen de kosten die zijn begrepen in de waarde van beleggingsfondsen.

De aan Aandelenklasse P toe te rekenen accountantskosten 2022 zijn begrepen in de Vaste Overige Kostenvergoeding en betreffen een bedrag van 9 (2021: 9) aan kosten gerelateerd aan de controle van de jaarrekening en een bedrag van 3 (2021:1) aan andere controleopdrachten. Er zijn geen accountantskosten gerelateerd aan advies en andere niet-controle diensten.

Het onder overige kosten opgenomen bedrag betreft kosten uit hoofde van de implementatie van wet- en regelgeving inzake SFDR en de Taxonomieverordening (EU).

#### Kostenvergelijking

Op grond van RJ 615.405 dient een vergelijkend overzicht opgenomen te worden van de normatieve kosten en de echte kosten. De normatieve kosten zijn de kosten die, naar soort onderscheiden, volgens het prospectus worden gemaakt. Aangezien de managementvergoeding wordt berekend als een percentage over het beheerd vermogen is in het prospectus geen absoluut niveau aangegeven voor deze kosten. Het in de verslagperiode gehanteerde percentage is gelijk aan het percentage zoals opgenomen in het prospectus.

Daarnaast geldt voor Aandelenklasse P dat de overige kosten een Vaste Overige Kostenvergoeding (VOK) betreft die eveneens wordt berekend als een percentage over het beheerd vermogen. Om voornoemde redenen is een vergelijkend overzicht met het kostenniveau van het prospectus niet opgenomen in deze jaarrekening. Het in de verslagperiode gehanteerde percentage is gelijk aan het percentage zoals opgenomen in het prospectus.

In aanvulling op de VOK zijn in 2022 incidentele, buitengewone kosten die verband houden met implementatie van ingrijpende wijzigingen in toepasselijke wet- en regelgeving ten laste van het Subfonds gebracht. In het prospectus is opgenomen dat deze kosten maximaal 0,02% van het gemiddelde vermogen op jaarbasis mogen bedragen. De totaal toegerekende directe en indirecte kosten via participatie in andere GSAM fondsen zijn lager dan 0,02%.

**Lopende kosten factor**

De Lopende kosten factor betreft een kosten factor waarbij de verhouding wordt uitgedrukt tussen de kosten die in de verslaggevingsperiode ten laste van het resultaat zijn gebracht enerzijds en het gemiddelde eigen vermogen van de aandelenklasse anderzijds.

Het Subfonds belegt direct of indirect in andere icbe's of beleggingsinstellingen. De kosten van die icbe's of beleggingsinstellingen worden meegenomen bij het bepalen van het niveau van de kosten van het Subfonds. Bij Aandelenklasse P van het Subfonds zijn deze kosten verdisconteerd in de VOK.

Bij de berekening van de Lopende kosten factor zijn de kosten die verband houden met de uitvoering van beleggingstransacties niet begrepen in de kosten maar in de kostprijs van de aankopen respectievelijk de opbrengstwaarde van de verkopen. Kosten die zijn verschuldigd door aandeelhouders in verband met het toetreden dan wel het uittreden van het Subfonds blijven in het kader van de Lopende kosten factor buiten beschouwing.

Het gemiddelde eigen vermogen wordt bepaald als het gewogen gemiddelde van het eigen vermogen op dagbasis, gebaseerd op het aantal dagen dat de intrinsieke waardebepaling plaatsvindt gedurende de verslaggevingsperiode.

	2022	2021
Managementvergoeding	0,60%	0,60%
Overige Kosten	0,13%	0,13%
<b>Totaal Aandelenklasse P</b>	<b>0,73%</b>	<b>0,73%</b>

De component 'Overige kosten' betreft de Vaste Overige Kostenvergoeding en Overige kosten zoals opgenomen in de paragraaf 'Kosten'.

### 3.9 Toelichting Aandelenklasse I

#### 3.9.1 Vermogensmutatieoverzicht

Over de periode 1 januari 2022 tot en met 31 januari 2022 respectievelijk de periode 1 januari 2021 tot en met 31 december 2021

Bedragen x € 1.000	2022	2021
<b>Stand begin verslagperiode</b>	-	<b>10.030</b>
Uitgifte van aandelen	-	1.125
Inkoop van aandelen	-	-13.062
Dividend	-	-648
	-	<b>-12.585</b>
Inkomsten uit beleggingen	-	358
Overige resultaten	-	2
Beheerkosten	-	-39
Bewaarkosten	-	-1
Overige kosten	-	-7
	-	<b>313</b>
Waardeveranderingen van beleggingen	-	2.242
<b>Stand einde verslagperiode</b>	-	-

#### 3.9.2 Vermogensgegevens

	31-12-2022	31-12-2021	31-12-2020
Eigen vermogen (x € 1.000)	-	-	10.030
Aantal geplaatste aandelen (stuks)	-	1	94.347
Intrinsieke waarde per aandeel (in €)	-	122,87	106,31

#### 3.9.3 Rendement

Over de periode 1 januari 2022 tot en met 31 januari 2022 respectievelijk de periode 1 januari 2021 tot en met 31 december 2021

	2022	2021	2020
Netto rendement Aandelenklasse (%)	-2,17	30,10	-4,42
Rendement van de index (%)	-3,84	25,13	-3,32
Relatief rendement (%)	1,67	4,97	-1,10

### 3.9.4 Kosten

Over de periode 1 januari 2022 tot en met 31 januari 2022 respectievelijk de periode 1 januari 2021 tot en met 31 december 2021

Bedragen x € 1.000	2022	2021
Managementvergoeding	-	39
Fee sharing	-	-
Overige kosten	-	8
<b>Totale kosten Aandelenklasse I</b>	<b>-</b>	<b>47</b>

De managementvergoeding van Aandelenklasse I van het Subfonds bedraagt 0,41% per jaar, te herleiden naar een percentage op dagbasis dat wordt berekend over het totale vermogen van Aandelenklasse I aan het einde van iedere dag. Voor 2022 is de managementvergoeding <1.

De overige kosten betreffen reguliere en/of doorlopende kosten alsmede incidentele, buitengewone kosten en betreffen onder andere de kosten van: de administratie, de verslaggeving (waaronder mede te verstaan de kosten van datavoorziening en het verwerken en berekenen van financiële gegevens van het beleggingsfonds), de bewaring van de activa, de accountant, het toezicht, het verrichten van betalingen, publicaties, vergaderingen van aandeelhouders, gerechtelijke procedures inclusief eventuele class actions, de kosten van zgn. collateral management activiteiten (betreffende het beheer van het onderpand) alsmede externe adviseurs en service providers zoals de Transfer Agent, een en ander voor zover deze kosten in rekening zijn gebracht.

Het onder fee sharing opgenomen bedrag betreft de vergoeding in het kader van securities lending. In 2022 zijn deze kosten nihil en in 2021 zijn deze kosten <1.

Onder de Overige kosten zijn tevens begrepen de reguliere en/of doorlopende kosten ad <1 (2021: <1) voor het doorbeleggen in GSAM fondsen.

#### Kostenvergelijking

Op grond van RJ 615.405 dient een vergelijkend overzicht opgenomen te worden van de normatieve kosten en de echte kosten. De normatieve kosten zijn de kosten die, naar soort onderscheiden, volgens het prospectus worden gemaakt. Aangezien de managementvergoeding wordt berekend als een percentage over het beheerd vermogen is in het prospectus geen absoluut niveau aangegeven voor deze kosten. Het in de verslagperiode gehanteerde percentage is gelijk aan het percentage zoals opgenomen in het prospectus.

Voor Aandelenklasse I zijn de overige kosten gebaseerd op de werkelijk gemaakte kosten ten laste van de aandelenklasse. Gezien de geringe (relatieve) omvang van de kosten zijn deze kosten niet nader gekwantificeerd in het prospectus. Om voornoemde redenen is een vergelijkend overzicht met het kostenniveau van het prospectus niet opgenomen in deze jaarrekening.

### **Lopende kosten factor**

De Lopende kosten factor betreft een kosten factor waarbij de verhouding wordt uitgedrukt tussen de kosten die in de verslaggevingsperiode ten laste van het resultaat zijn gebracht enerzijds en het gemiddelde eigen vermogen van de aandelenklasse anderzijds.

Het Subfonds belegt direct of indirect in andere icbe's of beleggingsinstellingen. De kosten van die icbe's of beleggingsinstellingen worden meegenomen bij het bepalen van het niveau van de kosten van het Subfonds.

Bij de berekening van de Lopende kosten factor zijn de kosten die verband houden met de uitvoering van beleggingstransacties niet begrepen in de kosten maar in de kostprijs van de aankopen respectievelijk de opbrengstwaarde van de verkopen. Kosten die zijn verschuldigd door aandeelhouders in verband met het toetreden dan wel het uittreden van het Subfonds blijven in het kader van de Lopende kosten factor buiten beschouwing.

Het gemiddelde eigen vermogen wordt bepaald als het gewogen gemiddelde van het eigen vermogen op dagbasis, gebaseerd op het aantal dagen dat de intrinsieke waardebepaling plaatsvindt gedurende de verslaggevingsperiode.

Ultimo 2021 was er nog 1 geplaatst aandeel in de portefeuille. Dit laatste aandeel is 31 januari 2022 ingekocht. Als gevolg hiervan is over 2022 geen lopende kosten factor berekend.

De lopende kosten factor over 2021 bedroeg 0,49%.

### 3.10 Toelichting Aandelenklasse U

#### 3.10.1 Vermogensmutatieoverzicht

Over de periode 1 januari tot en met 31 december

Bedragen x € 1.000	2022	2021
<b>Stand begin verslagperiode</b>	<b>59.292</b>	<b>49.111</b>
Uitgifte van aandelen	2.530	2.526
Inkoop van aandelen	-4.188	-5.786
Dividend	-1.719	-1.182
	<b>-3.377</b>	<b>-4.442</b>
Inkomsten uit beleggingen	2.134	1.898
Overige resultaten	-6	21
Beheerkosten	-173	-185
Bewaarkosten	-4	-5
Overige kosten	-31	-31
	<b>1.920</b>	<b>1.698</b>
Waardeveranderingen van beleggingen	-7.726	12.925
<b>Stand einde verslagperiode</b>	<b>50.109</b>	<b>59.292</b>

#### 3.10.2 Vermogensgegevens

	31-12-2022	31-12-2021	31-12-2020
Eigen vermogen (x € 1.000)	50.109	59.292	49.111
Aantal geplaatste aandelen (stuks)	2.138.289	2.277.784	2.460.665
Intrinsieke waarde per aandeel (in €)	23,43	26,03	19,96

#### 3.10.3 Rendement

	2022	2021	2020
Netto rendement Aandelenklasse (%)	-9,97	30,42	-4,29
Rendement van de index (%)	-9,49	25,13	-3,32
Relatief rendement (%)	-0,48	5,29	-0,97



### 3.10.4 Kosten

Over de periode 1 januari tot en met 31 december

Bedragen x € 1.000	2022	2021
Managementvergoeding	173	185
Fee sharing	-	-
Overige kosten	35	36
<b>Totale kosten Aandelenklasse U</b>	<b>208</b>	<b>221</b>

De managementvergoeding voor Aandelenklasse U van het Subfonds bedraagt 0,33% per jaar, te herleiden naar een percentage op dagbasis dat wordt berekend over het totale vermogen van Aandelenklasse U aan het einde van iedere dag.

De overige kosten betreffen reguliere en/of doorlopende kosten alsmede incidentele, buitengewone kosten en betreffen onder andere de kosten van: de administratie, de verslaggeving (waaronder mede te verstaan de kosten van datavoorziening en het verwerken en berekenen van financiële gegevens van het beleggingsfonds), de bewaring van de activa, de accountant, het toezicht, het verrichten van betalingen, publicaties, vergaderingen van aandeelhouders, gerechtelijke procedures inclusief eventuele class actions, zgn. fee sharing arrangementen in het kader van securities lending activiteiten, de kosten van zgn. collateral management activiteiten (betreffende het beheer van het onderpand) alsmede externe adviseurs en service providers zoals de Transfer Agent, een en ander voor zover deze kosten in rekening zijn gebracht.

Het onder fee sharing opgenomen bedrag betreft de vergoeding in het kader van securities lending. In 2022 zijn deze kosten nihil en in 2021 zijn deze kosten <1.

Onder de Overige kosten tevens begrepen de reguliere en/of doorlopende kosten ad <1 (2021: <1) voor het doorbeleggen in GSAM fondsen.

De aan Aandelenklasse U toe te rekenen accountantskosten 2022 betreffen een bedrag van 4 (2021: 4) aan kosten gerelateerd aan de controle van de jaarrekening en een bedrag van 1 (2021: 1) aan andere controleopdrachten. Er zijn geen accountantskosten gerelateerd aan advies en andere niet-controle diensten.

Onder overige kosten 2022 zijn tevens kosten ad 1 (2021: nihil) opgenomen uit hoofde van de implementatie van wet- en regelgeving inzake SFDR en de Taxonomieverordening (EU).

#### Kostenvergelijking

Op grond van RJ 615.405 dient een vergelijkend overzicht opgenomen te worden van de normatieve kosten en de echte kosten. De normatieve kosten zijn de kosten die, naar soort onderscheiden, volgens het prospectus worden gemaakt. Aangezien de managementvergoeding wordt berekend als een percentage over het beheerd vermogen is in het prospectus geen absoluut niveau aangegeven voor deze kosten. Het in de verslagperiode gehanteerde percentage is gelijk aan het percentage zoals opgenomen in het prospectus.

Voor Aandelenklasse U zijn de overige kosten gebaseerd op de werkelijk gemaakte kosten ten laste van de aandelenklasse. Gezien de geringe (relatieve) omvang van de kosten zijn deze kosten niet nader gekwantificeerd in het prospectus. Om voornoemde redenen is een vergelijkend overzicht met het kostenniveau van het prospectus niet opgenomen in deze jaarrekening.

**Lopende kosten factor**

De Lopende kosten factor betreft een kosten factor waarbij de verhouding wordt uitgedrukt tussen de kosten die in de verslaggevingsperiode ten laste van het resultaat zijn gebracht enerzijds en het gemiddelde eigen vermogen van de aandelenklasse anderzijds.

Het Subfonds belegt direct of indirect in andere icbe's of beleggingsinstellingen. De kosten van die icbe's of beleggingsinstellingen worden meegenomen bij het bepalen van het niveau van de kosten van het Subfonds.

Bij de berekening van de Lopende kosten factor zijn de kosten die verband houden met de uitvoering van beleggingstransacties niet begrepen in de kosten maar in de kostprijs van de aankopen respectievelijk de opbrengstwaarde van de verkopen. Kosten die zijn verschuldigd door aandeelhouders in verband met het toetreden dan wel het uittreden van het Subfonds blijven in het kader van de Lopende kosten factor buiten beschouwing.

Het gemiddelde eigen vermogen wordt bepaald als het gewogen gemiddelde van het eigen vermogen op dagbasis, gebaseerd op het aantal dagen dat de intrinsieke waardebepaling plaatsvindt gedurende de verslaggevingsperiode.

	2022	2021
Managementvergoeding	0,33%	0,33%
Overige kosten	0,07%	0,06%
<b>Totaal Aandelenklasse U</b>	<b>0,40%</b>	<b>0,39%</b>

De component 'Overige kosten' betreft de Overige kosten zoals opgenomen in de paragraaf 'Kosten'. Tevens zijn hieronder opgenomen kosten die zijn begrepen in de waarde van beleggingsfondsen, waarin gedurende de verslaggevingsperiode is deelgenomen. De lopende kosten begrepen in de waarde van beleggingsfondsen in de verslagperiode is voor deze Aandelenklasse kleiner dan 0,01% (2021: <0,01%).

### 3.11 Toelichting Aandelenklasse G

#### 3.11.1 Vermogensmutatieoverzicht

Over de periode 1 januari tot en met 31 december

Bedragen x € 1.000	2022	2021
<b>Stand begin verslagperiode</b>	<b>8.017</b>	<b>7.111</b>
Uitgifte van aandelen	207	317
Inkoop van aandelen	-336	-1.223
Dividend	-207	-164
	<b>-336</b>	<b>-1.070</b>
Inkomsten uit beleggingen	293	260
Overige resultaten	-3	4
Beheerkosten	-60	-64
Bewaarkosten	-1	-1
Overige kosten	-5	-4
	<b>224</b>	<b>195</b>
Waardeveranderingen van beleggingen	-1.048	1.781
<b>Stand einde verslagperiode</b>	<b>6.857</b>	<b>8.017</b>

#### 3.11.2 Vermogensgegevens

	31-12-2022	31-12-2021	31-12-2020
Eigen vermogen (x € 1.000)	6.857	8.017	7.111
Aantal geplaatste aandelen (stuks)	379.260	397.194	457.217
Intrinsieke waarde per aandeel (in €)	18,08	20,18	15,55

#### 3.11.3 Rendement

Over de periode 1 januari tot en met 31 december

	2022	2021	2020
Netto rendement Aandelenklasse (%)	-10,43	29,78	-4,79
Rendement van de index (%)	-9,49	25,13	-3,32
Relatief rendement (%)	-0,94	4,65	-1,47

### 3.11.4 Kosten

Over de periode 1 januari tot en met 31 december

Bedragen x € 1.000	2022	2021
Managementvergoeding	60	64
Fee sharing	-	-
Overige kosten	6	5
<b>Totale kosten Aandelenklasse G</b>	<b>66</b>	<b>69</b>

De managementvergoeding van Aandelenklasse G van het Subfonds bedraagt 0,84% per jaar, te herleiden naar een percentage op dagbasis dat wordt berekend over het totale vermogen van Aandelenklasse G aan het einde van iedere dag.

De overige kosten betreffen reguliere en/of doorlopende kosten alsmede incidentele, buitengewone kosten en betreffen onder andere de kosten van: de administratie, de verslaggeving (waaronder mede te verstaan de kosten van datavoorziening en het verwerken en berekenen van financiële gegevens van het beleggingsfonds), de bewaring van de activa, de accountant, het toezicht, het verrichten van betalingen, publicaties, vergaderingen van aandeelhouders, gerechtelijke procedures inclusief eventuele class actions, de kosten van zgn. collateral management activiteiten (betreffende het beheer van het onderpand) alsmede externe adviseurs en service providers zoals de Transfer Agent, een en ander voor zover deze kosten in rekening zijn gebracht.

Het onder fee sharing opgenomen bedrag betreft de vergoeding in het kader van securities lending. In 2022 zijn deze kosten nihil en in 2021 zijn deze kosten <1.

Onder de Overige kosten zijn tevens begrepen de reguliere en/of doorlopende kosten ad <1 (2021: <1) voor het doorbeleggen in GSAM fondsen.

De aan Aandelenklasse G toe te rekenen accountantskosten 2022 betreffen een bedrag van 1 (2021: 1) aan kosten gerelateerd aan de controle van de jaarrekening en een bedrag van <1 (2021: <1) aan andere controleopdrachten. Er zijn geen accountantskosten gerelateerd aan advies en andere niet-controle diensten.

Onder overige kosten 2022 zijn tevens kosten ad <1 (2021: nihil) opgenomen uit hoofde van de implementatie van wet- en regelgeving inzake SFDR en de Taxonomieverordening (EU).

#### Kostenvergelijking

Op grond van RJ 615.405 dient een vergelijkend overzicht opgenomen te worden van de normatieve kosten en de echte kosten. De normatieve kosten zijn de kosten die, naar soort onderscheiden, volgens het prospectus worden gemaakt. Aangezien de managementvergoeding wordt berekend als een percentage over het beheerd vermogen is in het prospectus geen absoluut niveau aangegeven voor deze kosten. Het in de verslagperiode gehanteerde percentage is gelijk aan het percentage zoals opgenomen in het prospectus.

Voor Aandelenklasse G zijn de overige kosten gebaseerd op de werkelijk gemaakte kosten ten laste van de Aandelenklasse. Gezien de geringe (relatieve) omvang van de kosten zijn deze kosten niet nader gekwantificeerd in het prospectus. Om voornoemde redenen is een vergelijkend overzicht met het kostenniveau van het prospectus niet opgenomen in deze jaarrekening.

**Lopende kosten factor**

De Lopende kosten factor betreft een kosten factor waarbij de verhouding wordt uitgedrukt tussen de kosten die in de verslaggevingsperiode ten laste van het resultaat zijn gebracht enerzijds en het gemiddelde eigen vermogen van de aandelenklasse anderzijds.

Het Subfonds belegt direct of indirect in andere icbe's of beleggingsinstellingen. De kosten van die icbe's of beleggingsinstellingen worden meegenomen bij het bepalen van het niveau van de kosten van het Subfonds.

Bij de berekening van de Lopende kosten factor zijn de kosten die verband houden met de uitvoering van beleggingstransacties niet begrepen in de kosten maar in de kostprijs van de aankopen respectievelijk de opbrengstwaarde van de verkopen. Kosten die zijn verschuldigd door aandeelhouders in verband met het toetreden dan wel het uittreden van het Subfonds blijven in het kader van de Lopende kosten factor buiten beschouwing.

Het gemiddelde eigen vermogen wordt bepaald als het gewogen gemiddelde van het eigen vermogen op dagbasis, gebaseerd op het aantal dagen dat de intrinsieke waardebepaling plaatsvindt gedurende de verslaggevingsperiode.

	2022	2021
Managementvergoeding	0,84%	0,84%
Overige kosten	0,07%	0,05%
<b>Totaal Aandelenklasse G</b>	<b>0,91%</b>	<b>0,89%</b>

De component 'Overige kosten' betreft de verige kosten zoals opgenomen in de paragraaf 'Kosten'. Tevens zijn hieronder opgenomen kosten die zijn begrepen in de waarde van beleggingsfondsen, waarin gedurende de verslaggevingsperiode is deelgenomen. De lopende kosten begrepen in de waarde van beleggingsfondsen in de verslagperiode is voor deze Aandelenklasse is kleiner dan 0,01% (2021: <0,01%).

## 3.12 Toelichting Aandelenklasse Z

### 3.12.1 Vermogensmutatieoverzicht

Over de periode 1 januari tot en met 31 december

Bedragen x € 1.000	2022	2021
<b>Stand begin verslagperiode</b>	<b>17.369</b>	<b>63.364</b>
Uitgifte van aandelen	900	3.755
Inkoop van aandelen	-8.390	-53.462
Dividend	-1.059	-4.418
	<b>-8.549</b>	<b>-54.125</b>
Inkomsten uit beleggingen	541	974
Overige resultaten	108	1
Bewaarkosten	-1	-3
Overige kosten	-7	-20
	<b>641</b>	<b>952</b>
Waardeveranderingen van beleggingen	-2.147	7.178
<b>Stand einde verslagperiode</b>	<b>7.314</b>	<b>17.369</b>

### 3.12.2 Vermogensgegevens

	31-12-2022	31-12-2021	31-12-2020
Eigen vermogen (x € 1.000)	7.314	17.369	63.364
Aantal geplaatste aandelen (stuks)	290.188	573.295	2.325.626
Intrinsieke waarde per aandeel (in €)	25,20	30,30	27,25

### 3.12.3 Rendement

Over de periode 1 januari tot en met 31 december

	2022	2021	2020
Netto rendement Aandelenklasse (%)	-9,69	30,81	-4,01
Rendement van de index (%)	-9,49	25,13	-3,32
Relatief rendement (%)	-0,20	5,68	-0,69

### 3.12.4 Kosten

Over de periode 1 januari tot en met 31 december

Bedragen x € 1.000	2022	2021
Fee sharing	-	-
Overige kosten	8	23
<b>Totale kosten Aandelenklasse Z</b>	<b>8</b>	<b>23</b>

De overige kosten betreffen reguliere en/of doorlopende kosten alsmede incidentele, buitengewone kosten en betreffen onder andere de kosten van: de administratie, de verslaggeving (waaronder mede te verstaan de kosten van datavoorziening en het verwerken en berekenen van financiële gegevens van het beleggingsfonds), de bewaring van de activa, de accountant, het toezicht, het verrichten van betalingen, publicaties, vergaderingen van aandeelhouders, gerechtelijke procedures inclusief eventuele class actions, de kosten van zgn. collateral management activiteiten (betreffende het beheer van het onderpand) alsmede externe adviseurs en service providers zoals de Transfer Agent, een en ander voor zover deze kosten in rekening zijn gebracht.

Onder overige kosten 2022 zijn tevens kosten ad <1 (2021: nihil) opgenomen uit hoofde van de implementatie van wet- en regelgeving inzake SFDR en de Taxonomieverordening (EU).

Het onder fee sharing opgenomen bedrag betreft de vergoeding in het kader van securities lending. In 2022 zijn deze kosten nihil en in 2021 zijn deze kosten <1.

Onder de Overige kosten tevens begrepen de reguliere en/of doorlopende kosten ad <1 (2021: <1) voor het doorbeleggen in GSAM fondsen.

De aan Aandelenklasse Z toe te rekenen accountantskosten 2022 betreffen een bedrag van 1 (2021: 2) aan kosten gerelateerd aan de controle van de jaarrekening en een bedrag van <1 (2021: <1) aan andere controleopdrachten. Er zijn geen accountantskosten gerelateerd aan advies en andere niet-controle diensten.

#### Kostenvergelijking

Op grond van RJ 615.405 dient een vergelijkend overzicht opgenomen te worden van de normatieve kosten en de echte kosten. De normatieve kosten zijn de kosten die, naar soort onderscheiden, volgens het prospectus worden gemaakt.

Voor Aandelenklasse Z zijn de overige kosten gebaseerd op de werkelijk gemaakte kosten ten laste van de Aandelenklasse. Gezien de geringe (relatieve) omvang van de kosten zijn deze kosten niet nader gekwantificeerd in het prospectus. Om voornoemde reden is een vergelijkend overzicht met het kostenniveau van het prospectus niet opgenomen in deze jaarrekening.

**Lopende kosten factor**

De Lopende kosten factor betreft een kosten factor waarbij de verhouding wordt uitgedrukt tussen de kosten die in de verslaggevingsperiode ten laste van het resultaat zijn gebracht enerzijds en het gemiddelde eigen vermogen van de aandelenklasse anderzijds.

Het Subfonds belegt direct of indirect in andere icbe's of beleggingsinstellingen. De kosten van die icbe's of beleggingsinstellingen worden meegenomen bij het bepalen van het niveau van de kosten van het Subfonds.

Bij de berekening van de Lopende kosten factor zijn de kosten die verband houden met de uitvoering van beleggingstransacties niet begrepen in de kosten maar in de kostprijs van de aankopen respectievelijk de opbrengstwaarde van de verkopen. Kosten die zijn verschuldigd door aandeelhouders in verband met het toetreden dan wel het uittreden van het Subfonds blijven in het kader van de Lopende kosten factor buiten beschouwing.

Het gemiddelde eigen vermogen wordt bepaald als het gewogen gemiddelde van het eigen vermogen op dagbasis, gebaseerd op het aantal dagen dat de intrinsieke waardebepaling plaatsvindt gedurende de verslaggevingsperiode.

	2022	2021
Overige kosten	0,07%	0,08%
<b>Totaal Aandelenklasse Z</b>	<b>0,07%</b>	<b>0,08%</b>

De component 'Overige kosten' betreft de Overige kosten zoals opgenomen in de paragraaf 'Kosten'. Tevens zijn hieronder opgenomen kosten die zijn begrepen in de waarde van beleggingsfondsen, waarin gedurende de verslaggevingsperiode is deelgenomen. De lopende kosten begrepen in de waarde van beleggingsfondsen in de verslagperiode is voor deze Aandelenklasse kleiner dan 0,01% (2021: <0,01%).



### 3.13 Samenstelling van de beleggingen

Per 31 december 2022

Onderstaande samenstelling van de beleggingen geeft de aandelenportefeuille in detail.

Valuta	Aantal	Naam	Waarde x € 1.000
GBP	120.936	3I GROUP PLC	1.829
EUR	263.372	AEGON NV	1.248
EUR	17.059	AIR LIQUIDE SA	2.259
EUR	27.378	AIRBUS	3.039
EUR	29.986	APERAM SA	884
EUR	17.413	ASML HOLDING	8.772
EUR	19.945	ASR NEDERLAND NV	885
SEK	41.478	ASSA ABLOY CLASS B	834
GBP	11.783	ASTRAZENECA PLC	1.490
EUR	73.847	AXA SA	1.924
GBP	969.126	BARCLAYS PLC	1.732
GBP	123.713	BHP GROUP LTD	3.584
EUR	42.684	BNP PARIBAS SA	2.273
EUR	1.067.282	CAIXABANK SA	3.918
EUR	12.807	CAPGEMINI	1.997
EUR	91.128	COMPAGNIE DE SAINT GOBAIN SA	4.160
GBP	196.847	COMPASS GROUP PLC	4.254
EUR	31.936	CRH PLC	1.182
EUR	75.592	DAIMLER TRUCK HOLDING E AG	2.188
EUR	35.864	DEUTSCHE POST AG	1.262
EUR	196.728	DEUTSCHE TELEKOM N AG	3.667
GBP	58.339	DIAGEO PLC	2.400
NOK	40.713	EQUINOR	1.362
EUR	32.543	HEINEKEN NV	2.860
EUR	292.131	IBERDROLA SA	3.193
GBP	459.421	INFORMA PLC	3.208
EUR	144.686	ING GROEP NV	1.648
EUR	599.991	INTESA SANPAOLO	1.247
CHF	31.807	JULIUS BAER GRUPPE AG	1.735
EUR	158.682	KONINKLIJKE AHOLD DELHAIZE NV	4.259
CHF	8.859	KUEHNE UND NAGEL INTERNATIONAL AG	1.931
EUR	11.728	LVMH	7.974
EUR	69.160	MERCEDES-BENZ GROUP AG	4.246
EUR	22.133	MERCK	4.004
GBP	147.488	NATIONAL GRID PLC	1.658
GBP	1.009.870	NATWEST GROUP PLC	3.019
EUR	31.787	NESTE	1.367
CHF	83.210	NESTLE SA	9.029
SEK	488.761	NORDEA BANK	4.909
CHF	9.932	NOVARTIS AG	841
DKK	67.967	NOVO-NORDISK B ORD	8.573
EUR	7.938	PERNOD RICARD SA	1.459
GBP	47.926	RECKITT BENCKISER GROUP PLC	3.108
CHF	16.575	ROCHE HOLDING PAR AG	4.876
EUR	55.182	SANOFI SA	4.958
EUR	33.327	SCOUT24 N AG	1.564

Valuta	Aantal	Naam	Waarde x € 1.000
EUR	286.762	SHELL PLC	7.593
GBP	138.494	SSE PLC	2.672
CHF	3.170	SWISS LIFE HOLDING AG	1.531
SEK	77.895	TELE2 CLASS B	596
EUR	12.093	TELEPERFORMANCE	2.693
EUR	85.830	TOTALENERGIES	5.034
CHF	49.287	UBS GROUP AG	859
EUR	20.506	UPM-KYMMENE	716
EUR	45.351	VINCI SA	4.231
EUR	8.399	WOLTERS KLUWER NV	821
CHF	4.539	ZURICH INSURANCE GROUP AG	2.033
<b>Totaal</b>			<b>167.588</b>
Beleggingsfondsen			53
<b>Totaal van beleggingen</b>			<b>167.641</b>

Voor de samenstelling van de beleggingen per 31 december 2021 wordt verwezen naar het jaarverslag 2021 van het Subfonds. Dit jaarverslag is beschikbaar op de website van de beheerder.

Den Haag, 19 april 2023

**Goldman Sachs Asset Management B.V.**

## 4. OVERIGE GEGEVENS

### 4.1 Sustainable Finance Disclosure Regulation (SFDR)

Het model voor de periodieke informatieverstrekking voor financiële producten uit hoofde van de Sustainable Finance Disclosure Regulation is opgenomen in de bijlage bij dit jaarverslag.

### 4.2 Statutaire bepalingen omtrent resultaatbestemming

Volgens artikel 23 van de statuten van Goldman Sachs Paraplufonds 1 N.V. bepaalt de directie per soort aandelen welk gedeelte van het saldo wordt toegevoegd aan de voor de betreffende soort aangehouden overige reserve. Na de in de vorige zin bedoelde toevoeging wordt, voor zover mogelijk, op de prioriteitsaandelen een dividend uitgekeerd gelijk aan zes procent (6%) van het nominale bedrag van deze aandelen. Op de prioriteitsaandelen zal geen verdere uitkering van winst geschieden. Hetgeen daarna resteert wordt aan houders van gewone aandelen van de betreffende soort uitgekeerd tenzij de algemene vergadering anders bepaalt.

Ingeval het hiervoor bedoelde saldo van inkomsten en kosten negatief is, wordt dit bedrag afgeboekt van de overige reserve die wordt aangehouden voor de betreffende soort aandelen.

### 4.3 Bestuurdersbelangen

Het totale persoonlijke belang in aantal aandelen en optierechten dan wel nominale waarde bij obligaties dat de bestuurders, zoals zitting hebbend op de genoemde data, in (de beleggingen van) het Subfonds (indien van toepassing inclusief beleggingen in de GSAM fondsen waarin wordt geparticipeerd) hadden per 31 december 2022 en per 1 januari 2022 wordt als volgt gespecificeerd:

	Type	31-12-2022	1-1-2022
Aegon	Aandelen	15.000	15.000
ASML Holding	Aandelen	-	40
Covestro	Aandelen	-	430
Deutsche Post	Aandelen	-	350
Goldman Sachs Alternative Beta - P Cap USD*	Indirect belang	-	-
Goldman Sachs Asian Debt (Hard Currency) - P Cap USD*	Indirect belang	-	-
Goldman Sachs Europe Equity Fund (NL) – P	Aandelen	3.718	3.614
Goldman Sachs Europe Equity Fund (NL) – P*	Indirect belang	499	226
Goldman Sachs Global Banking & Insurance Equity- P Cap USD*	Indirect belang	-	-
Goldman Sachs Global Energy Equity - P Cap USD*	Indirect belang	-	-
Goldman Sachs Global Fund (NL) – P*	Indirect belang	-	-
ING Group	Aandelen	2.694	-
Nestle	Aandelen	-	110
Sanofi-Aventis	Aandelen	-	200

\* Het genoemde belang betreft een indirect toegekend economisch belang waarmee de bestuurders meedelen in de beleggingsresultaten van GSAM fondsen.

#### **4.4 Controleverklaring van de onafhankelijke accountant**

De controleverklaring van de onafhankelijke accountant is opgenomen op de volgende pagina.



## ***Controleverklaring van de onafhankelijke accountant***

Aan: de Aandeelhouders van Goldman Sachs Europe Equity Fund (NL) en de vergadering van houders van prioriteitsaandelen van Goldman Sachs Paraplufonds 1 N.V.

### ***Verklaring over de jaarrekening 2022***

#### ***Ons oordeel***

Naar ons oordeel geeft de jaarrekening van Goldman Sachs Europe Equity Fund (NL) ('het fonds') een getrouw beeld van de grootte en de samenstelling van het vermogen van het fonds op 31 december 2022 en van het resultaat over 2022 in overeenstemming met Titel 9 Boek 2 van het in Nederland geldende Burgerlijk Wetboek ('BW').

#### ***Wat we hebben gecontroleerd***

Wij hebben de in dit jaarverslag opgenomen jaarrekening 2022 van Goldman Sachs Europe Equity Fund (NL) te Den Haag gecontroleerd.

De jaarrekening bestaat uit:

- de balans per 31 december 2022;
- de winst-en-verliesrekening over 2022; en
- de toelichting met een overzicht van de gehanteerde grondslagen voor financiële verslaggeving en overige toelichtingen.

Het stelsel voor financiële verslaggeving dat is gebruikt voor het opmaken van de jaarrekening is Titel 9 Boek 2 BW.

#### ***De basis voor ons oordeel***

Wij hebben onze controle uitgevoerd volgens Nederlands recht, waaronder ook de Nederlandse controlestandaarden vallen. Onze verantwoordelijkheden op grond hiervan zijn beschreven in de paragraaf 'Onze verantwoordelijkheden voor de controle van de jaarrekening'.

Wij vinden dat de door ons verkregen controle-informatie voldoende en geschikt is als basis voor ons oordeel.

#### ***Onafhankelijkheid***

Wij zijn onafhankelijk van het fonds zoals vereist in de Wet toezicht accountantsorganisaties (Wta), de Verordening inzake de onafhankelijkheid van accountants bij assuranceopdrachten (ViO) en andere voor de opdracht relevante onafhankelijkheidsregels in Nederland. Verder hebben wij voldaan aan de Verordening gedrags- en beroepsregels accountants (VGBA).

*PricewaterhouseCoopers Accountants N.V., Fascinatio Boulevard 350, 3065 WB Rotterdam, Postbus 8800, 3009 AV Rotterdam*

T: 088 792 00 20, F: 088 792 96 40, [www.pwc.nl](http://www.pwc.nl)

'PwC' is het merk waaronder PricewaterhouseCoopers Accountants N.V. (KvK 34180285), PricewaterhouseCoopers Belastingadviseurs N.V. (KvK 34180284), PricewaterhouseCoopers Advisory N.V. (KvK 34180287), PricewaterhouseCoopers Compliance Services B.V. (KvK 51414406), PricewaterhouseCoopers Pensions, Actuarial & Insurance Services B.V. (KvK 54226368), PricewaterhouseCoopers B.V. (KvK 34180289) en andere vennootschappen handelen en diensten verlenen. Op deze diensten zijn algemene voorwaarden van toepassing, waarin onder meer aansprakelijkheidsvoorwaarden zijn opgenomen. Op leveringen aan deze vennootschappen zijn algemene inkoopvoorwaarden van toepassing. Op [www.pwc.nl](http://www.pwc.nl) treft u meer informatie over deze vennootschappen, waaronder deze algemene (inkoop)voorwaarden die ook zijn gedeponeerd bij de Kamer van Koophandel te Amsterdam.

### *Informatie ter ondersteuning van ons oordeel*

Wij hebben onze controlewerkzaamheden met betrekking tot fraude en continuïteit, en de aangelegenheden daaruit, bepaald in de context van de controle van de jaarrekening als geheel en bij het vormen van ons oordeel hierover. De informatie ter ondersteuning van ons oordeel, zoals onze bevindingen en observaties ten aanzien van de controleaanpak frauderisico's en de controleaanpak continuïteit, moet in dat kader worden gezien en niet als afzonderlijke oordelen of conclusies.

### *Controleaanpak frauderisico's*

Wij hebben risico's geïdentificeerd en ingeschat op een afwijking van materieel belang op de jaarrekening die het gevolg is van fraude. Wij hebben tijdens onze controle inzicht verkregen in het fonds en haar omgeving, de componenten van het interne beheersingssysteem, waaronder het risico-inschattingsproces en de wijze waarop het bestuur van de beheerder inspeelt op frauderisico's en het interne beheersingssysteem monitort, alsmede de uitkomsten daarvan. Wij verwijzen naar hoofdstuk 'Voornaamste risico's en onzekerheden' in het bestuursverslag, waarin het bestuur van de beheerder zijn frauderisicoanalyse heeft opgenomen.

Wij hebben de opzet en de relevante aspecten van het interne beheersingssysteem en in het bijzonder de frauderisicoanalyse geëvalueerd alsook bijvoorbeeld de gedragscode en klokkenluidersregeling. Wij hebben de opzet en het bestaan geëvalueerd, en voor zover wij noodzakelijk achten, de werking getoetst van interne beheersmaatregelen gericht op het mitigeren van frauderisico's.

We hebben interviews gehouden met het bestuur van Goldman Sachs Asset Management B.V. ('de beheerder') evenals met andere functionarissen binnen de beheerder, waaronder het hoofd van de afdeling internal audit, juridische zaken en compliance, of zij op de hoogte zijn van feitelijke, vermeende of vermoede fraude. Hieruit volgden geen signalen van feitelijke, vermeende of vermoede fraude die kunnen leiden tot een afwijking van materieel belang. Daarnaast hebben wij interviews gehouden om inzicht te krijgen in de frauderisicobeoordeling van de beheerder en in de processen voor het identificeren van en reageren op de frauderisico's en de interne beheersing die het bestuur heeft ingesteld om deze risico's te mitigeren.

Zoals beschreven in de controlestandaarden, zijn 'management override of controls' en het risico van fraude bij de verantwoording van opbrengsten veronderstelde risico's van fraude. Het bestuur van de beheerder bevindt zich inherent in een unieke positie om fraude te plegen vanwege de mogelijkheid van het bestuur om boekhoudkundige gegevens te manipuleren en frauduleuze financiële overzichten op te stellen door controles op te heffen die anders effectief lijken te werken. We hebben dit risico aangepakt door te evalueren of er aanwijzingen waren van vooringenomenheid in de schattingen van het bestuur die een risico kunnen vormen op een afwijking van materieel belang als gevolg van fraude. Met betrekking tot de beleggingen gewaardeerd op reële waarde hebben we op basis van externe (markt)informatie vastgesteld dat de waardering zoals opgesteld door het fonds binnen de door ons acceptabel geachte bandbreedte valt. Op basis hiervan hebben we vastgesteld dat er geen indicaties van vooringenomenheid zijn in de schattingen gemaakt door het bestuur van de beheerder.

De controleprocedures omvatten onder meer de evaluatie van het ontwerp en de implementatie van interne beheersingsmaatregelen die bedoeld zijn om frauderisico's te beperken (zoals verwerking en beoordeling van journaalboekingen) en procedures voor onverwachte journaalboekingen met ondersteuning van data-analyse. Met betrekking tot het risico van fraude bij de verantwoording van opbrengsten, hebben we op basis van onze risicoanalyse geconcludeerd dat dit risico verband houdt met de verantwoording van opbrengsten op gebieden die complexer, niet-systematisch of handmatig van aard zijn. Wij hebben tijdens onze controle geen opbrengsten geïdentificeerd op deze gebieden.

Wij hebben geen significante transacties buiten het kader van de normale bedrijfsuitoefening geïdentificeerd. In onze controle hebben wij ook elementen van onvoorspelbaarheid opgenomen. Tevens hebben we kennisgenomen van correspondentie met toezichthouders en zijn wij tijdens de controle alert gebleven op indicaties voor signalen van fraude. Ook hebben wij de uitkomst van andere controlewerkzaamheden beoordeeld en overwogen of er bevindingen zijn die aanwijzing geven voor fraude of het niet-naleven van wet- en regelgeving. Indien daar sprake van was, hebben wij onze evaluatie van het risico van fraude en de gevolgen daarvan voor onze controlewerkzaamheden opnieuw geëvalueerd.

### *Controleaanpak continuïteit*

Onze werkzaamheden om de continuïteitsbeoordeling van de beheerder te evalueren omvatten onder andere:

- het overwegen of de continuïteitsbeoordeling van de beheerder alle relevante informatie bevat waarvan wij als gevolg van onze controle kennis hebben, het verkrijgen van aanvullende onderbouwingen en de beheerder bevragen over de belangrijkste veronderstellingen en uitgangspunten;
- het analyseren van de inkoop van participaties na het einde van het boekjaar en beoordelen of die kunnen duiden op continuïteitsrisico's;
- het kennismaken van het prospectus met de beschreven mogelijkheid van de beheerder om in uitzonderlijke gevallen aanvragen voor de inkoop van aandelen tijdelijk op te schorten of te beperken;
- het inwinnen van inlichtingen bij de beheerder over zijn kennis van continuïteitsrisico's na de periode van de door de beheerder verrichte continuïteitsbeoordeling.

Onze controlewerkzaamheden hebben geen informatie opgeleverd die strijdig is met de veronderstellingen en aannames van de beheerder over de gehanteerde continuïteitsveronderstelling.

### *Verklaring over de in het jaarverslag opgenomen andere informatie*

Het jaarverslag omvat ook andere informatie. Dat betreft alle informatie in het jaarverslag anders dan de jaarrekening en onze controleverklaring daarbij.

Op grond van onderstaande werkzaamheden zijn wij van mening dat de andere informatie:

- met de jaarrekening verenigbaar is en geen materiële afwijkingen bevat; en
- alle informatie bevat die op grond van Titel 9 Boek 2 BW is vereist voor het bestuursverslag en de overige gegevens.

Wij hebben de andere informatie gelezen en hebben op basis van onze kennis en ons begrip, verkregen vanuit de jaarrekeningcontrole of anderszins, overwogen of de andere informatie materiële afwijkingen bevat.



Met onze werkzaamheden hebben wij voldaan aan de vereisten in Titel 9 Boek 2 BW en de Nederlandse Standaard 720. Deze werkzaamheden hebben niet dezelfde diepgang als onze controlewerkzaamheden bij de jaarrekening.

De beheerder is verantwoordelijk voor het opstellen van de andere informatie, waaronder het bestuursverslag en de overige gegevens in overeenstemming met Titel 9 Boek 2 BW.

## ***Verantwoordelijkheden met betrekking tot de jaarrekening en de accountantscontrole***

### ***Verantwoordelijkheden van de beheerder voor de jaarrekening***

De beheerder is verantwoordelijk voor:

- het opmaken en het getrouw weergeven van de jaarrekening in overeenstemming met Titel 9 Boek 2 BW; en voor
- een zodanige interne beheersing die de beheerder noodzakelijk acht om het opmaken van de jaarrekening mogelijk te maken zonder afwijkingen van materieel belang als gevolg van fouten of fraude.

Bij het opmaken van de jaarrekening moet de beheerder afwegen of het fonds in staat is om haar werkzaamheden in continuïteit voort te zetten. Op grond van het genoemde verslaggevingsstelsel moet de beheerder de jaarrekening opmaken op basis van de continuïteitsveronderstelling, tenzij de beheerder het voornemen heeft om het fonds te liquideren of de bedrijfsactiviteiten te beëindigen of als beëindiging het enige realistische alternatief is. De beheerder moet gebeurtenissen en omstandigheden waardoor gereede twijfel zou kunnen bestaan of het fonds haar bedrijfsactiviteiten kan voortzetten, toelichten in de jaarrekening.





### ***Onze verantwoordelijkheden voor de controle van de jaarrekening***

Onze verantwoordelijkheid is het zodanig plannen en uitvoeren van een controleopdracht dat wij daarmee voldoende en geschikte controle-informatie verkrijgen voor het door ons af te geven oordeel.

Onze doelstellingen zijn een redelijke mate van zekerheid te verkrijgen over de vraag of de jaarrekening als geheel geen afwijking van materieel belang bevat als gevolg van fraude of van fouten en een controleverklaring uit te brengen waarin ons oordeel is opgenomen. Een redelijke mate van zekerheid is een hoge mate maar geen absolute mate van zekerheid waardoor het mogelijk is dat wij tijdens onze controle niet alle afwijkingen van materieel belang ontdekken.

Afwijkingen kunnen ontstaan als gevolg van fraude of fouten en zijn materieel indien redelijkerwijs kan worden verwacht dat deze, afzonderlijk of gezamenlijk, van invloed kunnen zijn op de economische beslissingen die gebruikers op basis van deze jaarrekening nemen. De materialiteit beïnvloedt de aard, timing en omvang van onze controlewerkzaamheden en de evaluatie van het effect van onderkende afwijkingen op ons oordeel.

Een meer gedetailleerde beschrijving van onze verantwoordelijkheden is opgenomen in de bijlage bij onze controleverklaring.

Rotterdam, 19 april 2023  
PricewaterhouseCoopers Accountants N.V.

Origineel getekend door J. IJspeert RA

## ***Bijlage bij onze controleverklaring over de jaarrekening 2022 van het fonds***

In aanvulling op wat is vermeld in onze controleverklaring hebben wij in deze bijlage onze verantwoordelijkheden voor de controle van de jaarrekening nader uiteengezet en toegelicht wat een controle inhoudt.

### ***De verantwoordelijkheden van de accountant voor de controle van de jaarrekening***

Wij hebben deze accountantscontrole professioneel-kritisch uitgevoerd en hebben waar relevant professionele oordeelsvorming toegepast in overeenstemming met de Nederlandse controlestandaarden, ethische voorschriften en de onafhankelijkheidseisen. Onze controle bestond onder andere uit:

- Het identificeren en inschatten van de risico's dat de jaarrekening afwijkingen van materieel belang bevat als gevolg van fouten of fraude, het in reactie op deze risico's bepalen en uitvoeren van controlewerkzaamheden en het verkrijgen van controle-informatie die voldoende en geschikt is als basis voor ons oordeel. Bij fraude is het risico dat een afwijking van materieel belang niet ontdekt wordt groter dan bij fouten. Bij fraude kan sprake zijn van samenspanning, valsheid in geschrifte, het opzettelijk nalaten transacties vast te leggen, het opzettelijk verkeerd voorstellen van zaken of het doorbreken van de interne beheersing.
- Het verkrijgen van inzicht in de interne beheersing die relevant is voor de controle met als doel controlewerkzaamheden te selecteren die passend zijn in de omstandigheden. Deze werkzaamheden hebben niet als doel om een oordeel uit te spreken over de effectiviteit van de interne beheersing van het fonds.
- Het evalueren van de geschiktheid van de gebruikte grondslagen voor financiële verslaggeving en het evalueren van de redelijkheid van schattingen door de beheerder en de toelichtingen die daarover in de jaarrekening staan.
- Het vaststellen dat de door de beheerder gehanteerde continuïteitsveronderstelling aanvaardbaar is. Ook op basis van de verkregen controle-informatie vaststellen of er gebeurtenissen en omstandigheden zijn waardoor gereede twijfel zou kunnen bestaan of het fonds haar bedrijfsactiviteiten in continuïteit kan voortzetten. Als wij concluderen dat er een onzekerheid van materieel belang bestaat, zijn wij verplicht om aandacht in onze controleverklaring te vestigen op de relevante gerelateerde toelichtingen in de jaarrekening. Als de toelichtingen inadequaat zijn, moeten wij onze verklaring aanpassen. Onze conclusies zijn gebaseerd op de controle-informatie die verkregen is tot de datum van onze controleverklaring. Toekomstige gebeurtenissen of omstandigheden kunnen er echter toe leiden dat een organisatie haar continuïteit niet langer kan handhaven.
- Het evalueren van de presentatie, structuur en inhoud van de jaarrekening en de daarin opgenomen toelichtingen en het evalueren of de jaarrekening een getrouw beeld geeft van de onderliggende transacties en gebeurtenissen.

Wij communiceren met de beheerder onder andere over de geplande reikwijdte en timing van de controle en over de significante bevindingen die uit onze controle naar voren zijn gekomen, waaronder eventuele significante tekortkomingen in de interne beheersing.

## **5. BIJLAGE – MODEL VOOR DE PERIODIEKE INFORMATIEVERSCHAFFING VOOR FINANCIËLE PRODUCTEN**

Het model voor de periodieke informatieverstopping voor financiële producten uit hoofde van de Sustainable Finance Disclosure Regulation is opgenomen op de volgende pagina.

**Model voor de periodieke informatieverschaffing voor de financiële producten als bedoeld in artikel 8, leden 1, 2 en 2 bis, van Verordening (EU) 2019/2088 en artikel 6, lid 1, van Verordening (EU) 2020/852**

**Duurzame belegging:**

een belegging in een economische activiteit die bijdraagt aan het behalen van een milieudoelstelling of een sociale doelstelling, mits deze belegging geen ernstige afbreuk doet aan milieu- of sociale doelstellingen en de ondernemingen waarin is belegd praktijken op het gebied van goed bestuur toepassen.

De **EU-taxonomie** is een classificatiesysteem dat is vastgelegd in Verordening (EU) 2020/852, waarbij een lijst van **ecologisch duurzame economische activiteiten**

is vastgesteld. In de verordening is geen lijst van sociaal duurzame economische activiteiten vastgesteld. Duurzame beleggingen met een milieudoelstelling kunnen al dan niet in overeenstemming zijn met de taxonomie.

**Productbenaming:** Goldman Sachs Europe Equity Fund (NL)

**Identificatiecode voor juridische entiteiten (LEI):** 549300M3KFBXTMISEB18

## Ecologische en/of sociale kenmerken (E/S kenmerken)

### Had dit financiële product een duurzame beleggingsdoelstelling?

Ja

Nee

Er zijn duurzame **beleggingen met een milieudoelstelling** gedaan: \_\_\_%

in economische activiteiten die als ecologisch duurzaam zijn aangemerkt in de EU taxonomie

in economische activiteiten die niet als ecologisch duurzaam zijn aangemerkt in de EU taxonomie

Er zijn **duurzame beleggingen met een sociale doelstelling** gedaan: \_\_\_%

Het product **promootte ecologische/sociale (E/S) kenmerken** en hoewel het geen duurzame beleggingen als doelstelling had, had het een minimaal aandeel duurzame beleggingen van \_\_\_%

met een milieudoelstelling in economische activiteiten die als ecologisch duurzaam zijn aangemerkt in de EU-taxonomie

met een milieudoelstelling in economische activiteiten die niet als ecologisch duurzaam zijn aangemerkt in de EU taxonomie

met een sociale doelstelling

Het product promootte E/S-kenmerken, maar deed geen duurzame beleggingen



**Duurzaamheids indicatoren** meten hoe wordt voldaan aan de ecologische of sociale kenmerken die het financiële product promoot.

## In hoeverre is voldaan aan de ecologische en/of sociale kenmerken die dit financiële product promoot?

Tijdens de verslagperiode was de SFDR RTS nog niet van toepassing en was het in de SFDR RTS opgenomen model voor precontractuele informatieverschaffing (Bijlage II) nog niet beschikbaar voor dit Fonds/Subfonds. Tijdens de verslagperiode stond er in het prospectus geen expliciete toezegging om duurzame beleggingen te doen, zoals gedefinieerd in de SFDR. De gekozen duurzaamheidsindicatoren weerspiegelen de door het Fonds/Subfonds gepromote ecologische en sociale kenmerken, maar zijn niet genoemd in het prospectus dat tijdens de verslagperiode van toepassing was.

Het Fonds/Subfonds promootte tijdens de verslagperiode ecologische en sociale kenmerken. Meer specifiek:

1. Beperkte beleggingen in ondernemingen die zijn betrokken bij controversiële activiteiten en ondernemingen die controversieel gedrag vertonen.

Het Fonds/Subfonds heeft aan dit kenmerk voldaan door het toepassen van de op normen gebaseerde criteria inzake duurzaam beleggen van de Beheerder, zoals uiteengezet in het Beleid inzake verantwoord beleggen van de Beheerder. Deze criteria reflecteren relevante wetgeving, onze waarden, en internationaal erkende standaarden zoals de OESO-richtlijnen voor multinationale ondernemingen, de VN-beginselen voor bedrijfsleven en mensenrechten en de Global Compact principes van de VN. Tijdens de verslagperiode heeft het Fonds/Subfonds niet belegd in emittenten die een bepaald percentage van hun omzet, in overeenstemming met de drempels die zijn vastgesteld in het Beleid inzake verantwoord beleggen van de Beheerder en het Kader inzake verantwoord beleggen van de Beheerder, hebben gegenereerd uit activiteiten die verband houden met:

- het ontwikkelen, produceren, onderhouden van en handelen in controversiële wapens (0%)
- de controversiële levering van wapens (0%)
- de productie van tabak ( $\geq 50\%$ )
- de productie van oliezand en controversiële pijpleidingen ( $>20\%$ )
- de winning van thermische steenkool ( $>20\%$ ).

Dit werd dagelijks gecontroleerd in het portefeuillebeheersysteem Aladdin. Binnen de Beheerder is de afdeling Risicobeheer verantwoordelijk voor de dagelijkse toetsing van beleggingsbeperkingen. De beoordeling of ondernemingen de bovengenoemde activiteiten uitvoeren wordt bepaald op basis van externe informatie van ESG-gegevensleveranciers. De prestaties van dit kenmerk werden gemeten aan de hand van de indicator 'Het uitsluiten van beleggingen in emittenten die zijn betrokken bij controversiële activiteiten en emittenten die controversieel gedrag vertonen'.

2. Paste de benadering van de Beheerder op het gebied van ESG-integratie toe

Het doel vooraf was gebruikmaken van ESG-informatie bij het beoordelen van ondernemingen om risico's of kansen op het gebied van ESG te identificeren. Het doel is dan ook gericht op het beleggingsproces, en niet op het behalen van bepaalde resultaten. Tijdens de verslagperiode werden er, overeenkomstig de doelstelling, risico's en kansen geïdentificeerd op het gebied van milieu, maatschappij en goed bestuur (ESG) voor het merendeel van de beleggingen op basis van (1) materialiteit, (2) consequente beoordeling tijdens het gehele beleggingsproces en (3) systematische documentering. Het extra inzicht dat de ESG-gegevens boden, is gebruikt om risico's te beperken en nieuwe beleggingskansen te benutten.

Re 1. Het Materialiteitskader van NN IP zet voor ondernemingen uiteen welke ESG-factoren voor welke sectoren relevant (wezenlijk) zijn. Het kader bestaat uit 4 pijlers: bedrijfsmodel, bestuur en ecologische en maatschappelijke factoren. De factoren bestuur, maatschappelijk en ecologisch zijn onderverdeeld in specifieke onderwerpen.

Re 2. De voorafgaande beoordeling vertaalt zich in een groot aantal datapunten die resulteren in een algemene ESG-score. Deze ESG-score en/of de onderliggende gegevens beïnvloeden de interne beoordeling van een onderneming. Een betere ESG-score heeft ceteris paribus een

positieve invloed op de beoordeling van een onderneming.

Re 3. De ESG-score en de analyse van de onderliggende informatie beïnvloeden de beoordeling van een onderneming, en dit wordt bij belegging vastgelegd.

3. Naleving van goed ondernemingsbestuur, naleving van mensen- en arbeidsrechten, bescherming van het milieu en preventie van omkoping en corruptie.

Het Fonds/Subfonds voldeed aan deze eigenschap door te beoordelen in hoeverre de ondernemingen waarin belegd is, handelden in overeenstemming met de relevante wetgeving en internationaal erkende normen: de OESO-richtlijnen voor multinationale ondernemingen, de VN-beginselen voor bedrijfsleven en mensenrechten en de Global Compact principes van de VN. Elk bedrijf is continu gescreend op schending van deze 'Global Standards'.

Bedrijven, die 'niet voldeden' aan de Global Standards, werden beoordeeld door de NN IP Controversy & Engagement Council, waar verder werd onderzocht of er een schending van de Global Standards heeft plaatsgevonden. Als dit het geval was, is met deze bedrijven een dialoog aangegaan met als doel de overtredingen te beëindigen en/of de impact te beperken. Als dit resultaat onwaarschijnlijk werd geacht, werden de bedrijven uitgesloten. Een lijst van bedrijven die zijn uitgesloten op basis van schendingen van de wereldwijde normen werd tijdens de referentieperiode gepubliceerd op de website van de Beheerder. De plaats waar deze lijst wordt gepubliceerd is:

<https://www.gsam.com/responsible-investing/en-INT/professional/themes/responsible-investing-policy-documents>.

De prestaties van dit kenmerk werden gemeten aan de hand van de indicator 'Aantal emittenten dat betrokken is bij materiële schendingen van internationaal erkende normen, bijvoorbeeld: de OESO-richtlijnen voor multinationale ondernemingen, de VN-beginselen voor bedrijfsleven en mensenrechten en de Global Compact principes van de VN'.

4. Verkoos inclusie boven uitsluiting via engagement

- Op normen gebaseerde engagement: conform het op normen gebaseerde RI-beleid van de Beheerder zal het Fonds/Subfonds beleggingen uitsluiten in emittenten die zijn betrokken bij activiteiten zoals, maar niet beperkt tot de ontwikkeling, productie, het onderhoud van of de handel in controversiële wapens, de productie van tabaksproducten, de winning van steenkool en/of de winning van oliezand. De naleving van de op normen gebaseerde criteria inzake duurzaam beleggen is gebaseerd op vooraf vastgestelde omzetcriteria, zoals vermeld in het Beleid inzake verantwoord beleggen van NN IP, en is gestoeld op gegevens van derden. Als er sterke aanwijzingen zijn dat een emittent niet heeft voldaan aan één van de minimumvereisten van de op normen gebaseerde RI-criteria van de Beheerder, wordt beoordeeld of dit een schending van deze criteria vormt. Als via engagement wordt geconcludeerd dat het gedrag en de praktijken van ondernemingen waarin is belegd kunnen worden verholpen, heeft dat de voorkeur boven desinvestering. Voor de meest recente drempels en activiteiten wordt verwezen naar het Beleid inzake verantwoord beleggen van NN IP dat beschikbaar is op de website.

- Controverse engagement: elke onderneming is doorlopend getoetst op de aanwezigheid van ESG-controverses. ESG-controverses worden beoordeeld door een onafhankelijke gegevensleverancier door het toekennen van een score (1 is de laagste score en 5 de hoogste). Ondernemingen met een controversescore van 4 of 5 zijn beoordeeld door de NN IP Controversy & Engagement Council, waarbij nader is onderzocht of er sprake is van een schending van de op normen gebaseerde RI-criteria van de Beheerder. Op basis van dit onderzoek wordt besloten om te beleggen in de onderneming of om de onderneming op de uitsluitingslijst te plaatsen. Tijdens de verslagperiode is op de website van de Beheerder een lijst gepubliceerd met ondernemingen die op grond van dergelijke controverses zijn uitgesloten. Deze lijst is hier gepubliceerd: <https://www.gsam.com/responsible-investing/en-INT/professional/themes/responsible-investing-policy-documents>.

De prestaties van dit kenmerk werden gemeten aan de hand van de indicator 'Het aantal emittenten waarbij engagement is uitgevoerd naar aanleiding van controverses'.

● **Hoe hebben de duurzaamheidsindicatoren gepresteerd?**

<b>Indicator</b>	<b>Portfolio</b>	<b>Benchmark</b>
Het aantal emittenten waarbij engagement is uitgevoerd naar aanleiding van controverses	12	Niet van toepassing
Aantal emittenten dat betrokken is bij materiële schendingen van internationaal erkende normen, bijvoorbeeld: de OESO-richtlijnen voor multinationale ondernemingen, de VN-beginselen voor bedrijfsleven en mensenrechten en de Global Compact principes van de VN	Deze beleggingen worden vermeden overeenkomstig de beschrijving in de vorige vraag	Niet van toepassing
Het uitsluiten van beleggingen in emittenten die zijn betrokken bij controversiële activiteiten en emittenten die controversieel gedrag vertonen	Deze beleggingen zijn uitgesloten overeenkomstig de beschrijving in de vorige vraag	Niet van toepassing

● **...en in vergelijking tot voorafgaande perioden?**

<b>Indicator</b>	<b>2022</b>		<b>2021</b>	
	<b>Portfolio</b>	<b>Benchmark</b>	<b>Portfolio</b>	<b>Benchmark</b>
Het aantal emittenten waarbij engagement is uitgevoerd naar aanleiding van controverses	12	Niet van toepassing	Niet van toepassing	Niet van toepassing
Aantal emittenten dat betrokken is bij materiële schendingen van internationaal erkende normen, bijvoorbeeld: de OESO-richtlijnen voor multinationale ondernemingen, de VN-beginselen voor bedrijfsleven en mensenrechten en de Global Compact principes van de VN	Deze beleggingen worden vermeden overeenkomstig de beschrijving in de vorige vraag	Niet van toepassing		
Het uitsluiten van beleggingen in emittenten die zijn betrokken bij controversiële activiteiten en emittenten die controversieel gedrag vertonen	Deze beleggingen zijn uitgesloten overeenkomstig de beschrijving in de vorige vraag	Niet van toepassing		

● **Wat waren de doelstellingen van de duurzame beleggingen die het financiële product gedeeltelijk heeft gedaan en hoe droeg de duurzame belegging bij tot**

## **die doelstellingen?**

Niet van toepassing. Tijdens de verslagperiode heeft het Fonds/Subfonds geen expliciete toezegging gedaan om duurzame beleggingen te doen die in overeenstemming zijn met de SFDR.

De belangrijkste ongunstige effecten zijn de belangrijkste negatieve effecten van beleggingsbeslissingen op duurzaamheidsfactoren die verband houden met ecologische en sociale thema's en arbeidsomstandigheden, eerbiediging van de mensenrechten en bestrijding van corruptie en omkoping.

### ● **Hoe hebben de duurzame beleggingen die het financiële product gedeeltelijk heeft gedaan geen ernstige afbreuk gedaan aan ecologische of sociale duurzame beleggingsdoelstellingen?**

Niet van toepassing. Tijdens de verslagperiode heeft het Fonds/Subfonds geen expliciete toezegging gedaan om duurzame beleggingen te doen die in overeenstemming zijn met de SFDR.

### **Hoe is rekening gehouden met de indicatoren voor ongunstige effecten op duurzaamheidsfactoren?**

Niet van toepassing. Tijdens de verslagperiode heeft het Fonds/Subfonds geen expliciete toezegging gedaan om duurzame beleggingen te doen die in overeenstemming zijn met de SFDR.

### **Waren duurzame beleggingen afgestemd op de OESO-richtsnoeren voor multinationale ondernemingen en de leidende beginselen van de VN inzake bedrijfsleven en mensenrechten? Details:**

Niet van toepassing. Tijdens de verslagperiode heeft het Fonds/Subfonds geen expliciete toezegging gedaan om duurzame beleggingen te doen die in overeenstemming zijn met de SFDR.

*In de EU-taxonomie is het beginsel “geen ernstige afbreuk doen” vastgesteld, dat inhoudt dat op taxonomie afgestemde beleggingen geen ernstige afbreuk mogen doen aan de doelstellingen van de EU-taxonomie en dat vergezeld gaat van specifieke EU-criteria.*

Het beginsel “geen ernstige afbreuk doen” is alleen van toepassing op de onderliggende beleggingen van het financiële product die rekening houden met de EU-criteria voor ecologisch duurzame economische activiteiten. De onderliggende beleggingen van het resterende deel van dit financiële product houden geen rekening met de EU-criteria voor ecologisch duurzame economische activiteiten.

*Andere duurzame beleggingen mogen ook geen ernstige afbreuk doen aan milieu of sociale doelstellingen.*



## **Hoe is in dit financiële product rekening gehouden met de belangrijkste ongunstige effecten op duurzaamheidsfactoren?**

Tijdens de verslagperiode waren er nog geen Belangrijke ongunstige indicatoren (Principal Adverse Indicators, ofwel PAI's) van kracht. Tijdens de verslagperiode werd in het kader van de beleggingen van het Fonds/Subfonds echter rekening gehouden met elementen die verband houden met PAI's. Dit vond plaats aan de hand van RI-beperkingscriteria, actief eigenaarschap en de beleidsdocumenten van de Beheerder. Daarbij werd rekening gehouden met de volgende PAI's:



- PAI 3: Broeikasgasintensiteit van ondernemingen waarin is belegd (via de portefeuillesamenstelling);
- PAI 4: blootstelling aan ondernemingen die actief zijn in de fossiele brandstoffensector (via beperkingscriteria, controversie engagement, thematische engagement en via stemmen);
- PAI 7: activiteiten die een negatieve impact hebben op gebieden met een gevoelige biodiversiteit (via thematische engagement);
- PAI 10: schendingen van de principes van het Global Compact van de Verenigde Naties en de OESO-richtlijnen voor multinationale ondernemingen (via beperkingscriteria, stemmen en controversie engagement);
- PAI 11: ontbreken van procedures en compliancemechanismen voor het monitoren van de naleving van de beginselen van het UN Global Compact en de OESO-richtsnoeren voor multinationale ondernemingen (via controversie engagement);
- PAI 13: genderdiversiteit binnen de Raad van Bestuur (via stemmen en thematische engagement);
- PAI 14: blootstelling aan controversiële wapens (via beperkingscriteria).



De lijst bevat de beleggingen die **het grootste aandeel beleggingen** van het financiële product vormen tijdens de referentieperiode, te weten:  
12/31/2022

### Wat waren de grootste beleggingen van dit financiële product?


Largest investments	Sector	% Assets	Country
NESTLE SA	Consumer Staples	5.37	Switzerland
ASML HOLDING NV	Information Technology	5.21	Netherlands
NOVO NORDISK CLASS B	Health Care	5.09	Denmark
LVMH	Consumer Discretionary	4.74	France
SHELL PLC	Energy	4.51	Netherlands
TOTALENERGIES	Energy	2.99	France
SANOFI SA	Health Care	2.95	France
NORDEA BANK	Financials	2.92	Finland
ROCHE HOLDING PAR AG	Health Care	2.9	Switzerland
KONINKLIJKE AHOLD DELHAIZE NV	Consumer Staples	2.53	Netherlands
COMPASS GROUP PLC	Consumer Discretionary	2.53	United Kingdom
MERCEDES-BENZ GROUP AG	Consumer Discretionary	2.52	Germany
VINCI SA	Industrials	2.51	France
COMPAGNIE DE SAINT GOBAIN SA	Industrials	2.47	France
MERCK	Health Care	2.38	Germany



## Wat was het aandeel duurzaamheidsgerelateerde beleggingen?

De activaallocatie beschrijft het aandeel beleggingen in bepaalde activa.

### ● Hoe zag de activa-allocatie eruit?



**#1 Afgestemd op E/S-kenmerken** omvat de beleggingen van het gebruikte financiële product om te voldoen aan de ecologische of sociale kenmerken die het financiële product promoot.

**#2 Overige** omvat de overige beleggingen van het financiële product die niet zijn afgestemd op de ecologische of sociale kenmerken en evenmin als duurzame belegging kwalificeren.

De categorie **#1 Afgestemd op E/S- kenmerken** omvat:

- Subcategorie **#1B Overige E/S-kenmerken** omvat beleggingen die zijn afgestemd op de ecologische of sociale kenmerken die niet als duurzame belegging kwalificeren.

### ● In welke economische sectoren werd belegd?

Sector	% Assets
Financials	18.3
Health Care	14.7
Consumer Staples	13.74
Industrials	12.57
Consumer Discretionary	9.79
Energy	9.13
Information Technology	6.4
Communication Services	5.37
Materials	5.12
Utilities	4.47
Cash	0.42



## In welke mate waren de duurzame beleggingen met een milieudoelstelling afgestemd op de EU-taxonomie?

0% Tijdens de verslagperiode heeft het Fonds/Subfonds geen expliciete toezegging gedaan om duurzame beleggingen te doen die in overeenstemming zijn met de SFDR. Tijdens de verslagperiode beschikte de Beheerder niet over gegevens inzake Taxonomie-afstemming.

### ● Heeft het financiële product belegd in activiteiten in de sectoren fossiel gas en/of kernenergie die aan de EU-taxonomie voldoen?

Ja:

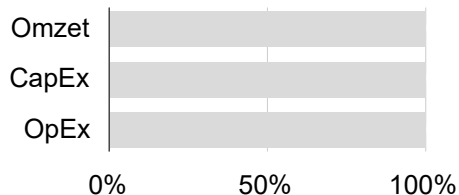
In fossiel gas

In kernenergie

Nee

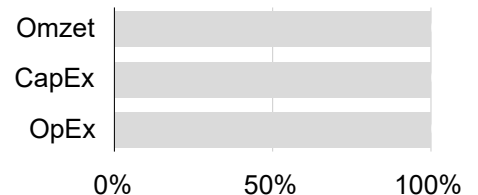
De onderstaande grafieken tonen in groen het percentage beleggingen dat was afgestemd op de EU taxonomie. Aangezien er geen geschikte methode is om te bepalen of overheidsobligaties zijn afgestemd op de taxonomie\*, toont de eerste grafiek de afstemming op de taxonomie voor alle beleggingen van het financiële product, met inbegrip van overheidsobligaties, terwijl de tweede grafiek de afstemming op de taxonomie toont voor uitsluitend de beleggingen van het financiële product anders dan in overheidsobligaties.

1. Afstemming op taxonomie van beleggingen met inbegrip van overheidsobligaties\*



- Op taxonomie afgestemd: fossiel gas
- Op taxonomie afgestemd: kernenergie
- Op taxonomie afgestemd: geen fossiel gas en kernenergie
- Niet op taxonomie afgestemd

2. Afstemming op taxonomie van beleggingen exclusief overheidsobligaties\*



- Op taxonomie afgestemd: fossiel gas
- Op taxonomie afgestemd: kernenergie
- Op taxonomie afgestemd: geen fossiel gas en kernenergie
- Niet op taxonomie afgestemd

Dit diagram vertegenwoordigt 0% van de totale beleggingen

\*Voor deze grafieken omvatten "overheidsobligaties" alle blootstellingen aan overheidsschulden.



zijn duurzame beleggingen met een



## Wat was het minimaal aandeel duurzame beleggingen met een milieudoelstelling die niet waren afgestemd op de EU-taxonomie?

Niet van toepassing. Tijdens de verslagperiode heeft het Fonds/Subfonds geen expliciete

milieudoelstelling die **geen rekening houden met de criteria** voor ecologisch duurzame economische activiteiten in het kader van de Verordening (EU) 2020/852.



toezegging gedaan om duurzame beleggingen te doen die in overeenstemming zijn met de SFDR.

### **Wat was het minimumaandeel sociaal duurzame beleggingen?**

Niet van toepassing. Tijdens de verslagperiode heeft het Fonds/Subfonds geen expliciete toezegging gedaan om duurzame beleggingen te doen die in overeenstemming zijn met de SFDR.



### **Welke beleggingen zijn opgenomen in "overige"? Waarvoor waren deze bedoeld en waren er ecologische of sociale minimumwaarborgen?**

De onder "overige" opgenomen beleggingen zijn contanten die worden gebruikt voor liquiditeitsdoeleinden en derivaten voor efficiënt portefeuillebeheer/beleggingsdoeleinden. Voor deze beleggingen golden geen ecologische of sociale minimumwaarborgen.



### **Welke maatregelen zijn er in de referentieperiode getroffen om te voldoen aan de ecologische en/of sociale kenmerken?**

Zoals vermeld in het antwoord op vraag 1, promoveerde het Fonds/Subfonds tijdens de verslagperiode ecologische en sociale kenmerken via de volgende acties:

1. Het beperken van beleggingen in emittenten die zijn betrokken bij controversiële activiteiten en emittenten die controversieel gedrag vertonen;
2. Hield rekening met ESG-factoren van elke emittent tijdens het besluitvormingsproces voor beleggingen;
3. Naleving van goed ondernemingsbestuur, naleving van mensen- en arbeidsrechten, bescherming van het milieu en preventie van omkoping en corruptie;
4. Verkoos inclusie boven uitsluiting via engagement;



### **Hoe heeft dit financiële product gepresteerd ten opzichte van de referentiebenchmark?**

Niet van toepassing. Dit Fonds/Subfonds werd actief beheerd en beschikte dan ook niet over een specifieke index die was aangewezen als referentiebenchmark om te bepalen of dit financiële product was afgestemd op de ecologische of sociale kenmerken die dit financiële product promoveerde.

#### **● In welk opzicht verschilt de referentiebenchmark van een brede marktindex?**

Niet van toepassing. Dit Fonds/Subfonds werd actief beheerd en beschikte dan ook niet over een specifieke index die was aangewezen als referentiebenchmark om te bepalen of dit financiële product was afgestemd op de ecologische of sociale kenmerken die dit financiële product promoveerde.

#### **● Hoe heeft dit financiële product gepresteerd ten aanzien van de duurzaamheidsindicatoren voor het bepalen van de afstemming van de referentiebenchmark op de gepromote ecologische en sociale kenmerken?**

Niet van toepassing. Dit Fonds/Subfonds werd actief beheerd en beschikte dan ook niet over een specifieke index die was aangewezen als referentiebenchmark om te bepalen of dit financiële product was afgestemd op de ecologische of sociale kenmerken die dit financiële product promoveerde.

**Referentiebenchmarks** zijn indices waarmee wordt gemeten of het financiële product voldoet aan de ecologische of sociale kenmerken die dat product promoot.

● **Hoe heeft dit financiële product gepresteerd ten opzichte van de referentiebenchmark?**

Niet van toepassing. Dit Fonds/Subfonds werd actief beheerd en beschikte dan ook niet over een specifieke index die was aangewezen als referentiebenchmark om te bepalen of dit financiële product was afgestemd op de ecologische of sociale kenmerken die dit financiële product promootte.

● **Hoe heeft dit financiële product gepresteerd ten opzichte van de brede marktindex?**

Niet van toepassing. Dit Fonds/Subfonds werd actief beheerd en beschikte dan ook niet over een specifieke index die was aangewezen als referentiebenchmark om te bepalen of dit financiële product was afgestemd op de ecologische of sociale kenmerken die dit financiële product promootte.

**Disclaimer**

Goldman Sachs Asset Management B.V., Goldman Sachs Asset Management Holdings B.V. of enige andere vennootschap binnen The Goldman Sachs Group Inc. aanvaarden enkel aansprakelijkheid met betrekking tot informatie in dit document indien die informatie misleidend, inaccuraat of inconsistent is met ofwel de relevante passages van de prospectus van het fonds ofwel de vermogensbeheerovereenkomst voor het mandaat. Dit document is correct op 31/12/2022.